



# Compact Glass

SV-X70

# COMPACT GLASS

BIBLIOTECA  
DE DESCARGAS



DOWNLOADS LIBRARY |  
BIBLIOTHÈQUE  
TÉLÉCHARGEMENTS

— ES

SV-X70 es un sistema de puerta corredera para paneles de vidrio sin marco que combina las últimas novedades tecnológicas con un atractivo diseño minimalista. El sistema se instala fácil y rápidamente, y es especialmente apropiado para aplicaciones domésticas y comerciales, en las que se integra a la perfección en cualquier diseño.

SV-X70 Oculta todos sus mecanismos dentro del perfil superior consiguiendo un moderno y minimalista aspecto estético.

Este producto permite elegir entre el sistema de frenado con softbrake o un novedoso sistema de frenado anti-shock.

Este sistema se ofrece tanto para montaje a techo como para montaje a pared. Para las instalaciones de montaje a pared, presenta una característica única en que la distancia entre la pared y el panel de vidrio se puede ajustar entre un mínimo de 14mm hasta 25mm, dependiendo de los requisitos de diseño, añadiendo así una mayor versatilidad para los demás beneficios del sistema.

— EN

SV-X70 is a compact sliding solution for frameless glass panels, combining latest technology with an attractive minimalist design. The system is quick and easy to install, and is particularly appropriate for domestic and commercial applications, where it integrates seamlessly into any design.

There is a choice between function and / or an anti-shock braking system.

SV-X70 conceals all of its sliding components within the top track, giving a pleasing aesthetic appearance.

SV-X70 is offered for both ceiling and wall mounted applications; for wall mounted installations, the system offers a unique feature, in that the distance between the wall and the glass panel can be adjusted between a minimal 14mm up to 25mm depending on design requirements, thereby adding a useful versatility to the other benefits of the system.

— FR

SV-X70 est un système de porte coulissante pour panneaux en verre sans cadre qui combine les dernières technologies avec un attrayant-désign minimaliste. Le système a une installation facile et rapide et il est particulièrement adapté pour les applications domestiques et commerciales, et parfaitement bien intègre dans toute conception.

Ce produit vous permet de choisir entre le nouveau système de freinage anti-choc.

SV-X70 il cache tous ses mécanismes dans le profil supérieur avec une esthétique moderne et minimaliste.

Ce système est disponible pour le montage au plafond et pour le montage mural. Pour le montage des installations de mur, il a une caractéristique unique en ce que la distance entre le mur et le panneau de verre peut être réglée entre un minimum de 14mm à 25mm, selon les exigences de la installation, ajoutant ainsi une plus grande polyvalence aux avantages de ce système.

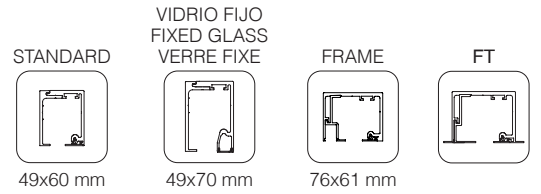




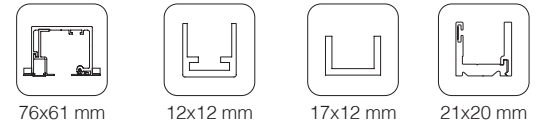
## Características técnicas

Technical characteristics | Caractéristiques techniques

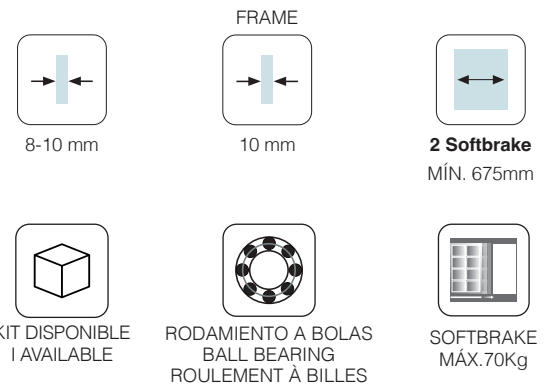
### Perfilería Profiles | Profils



FT VIDRIO FIJO  
I FIXED GLASS  
I VERRE FIXE



### Especificaciones Specifications | Spécification



### Peso Weight | Poids



### Producto certificado

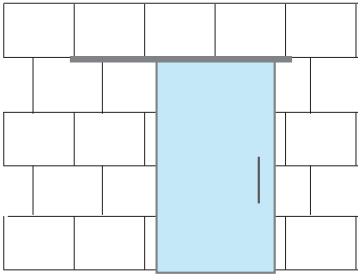
Certificated product | Produit certifié



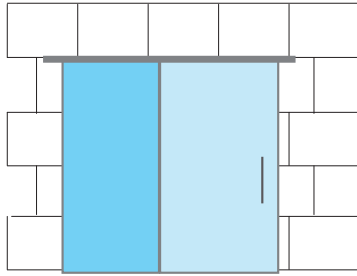
**Variantes de instalación**

Installation possibilities | Variantes d'installation

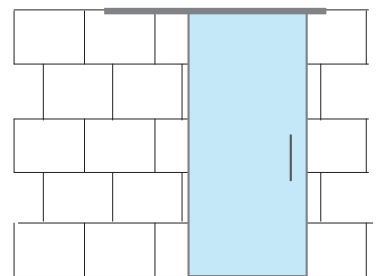
**PARED**  
WALL  
MUR



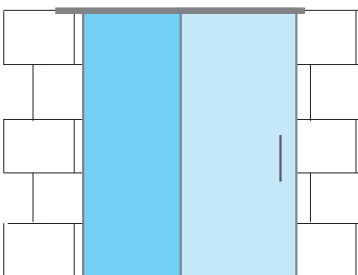
**PARED CON VIDRIO FIJO**  
WALL WITH FIXED PANEL  
MUR AVEC VERRE FIXE



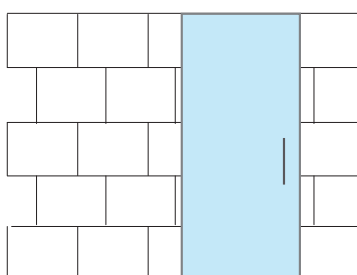
**TECHO**  
CEILING  
PLAFOND



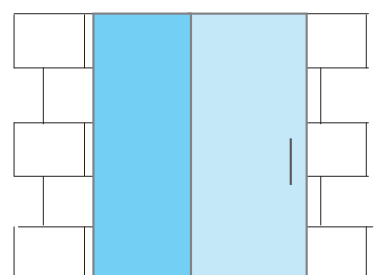
**TECHO CON VIDRIO FIJO**  
CEILING WITH FIXED PANEL  
PLAFOND AVEC VERRE FIXE



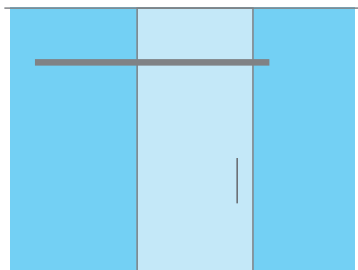
**FALSO TECHO**  
FALSE CEILING  
FAUX PLAFOND



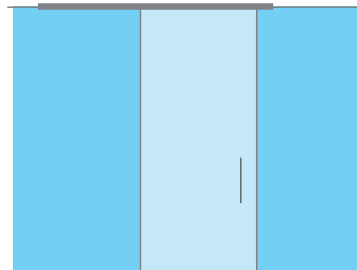
**FALSO TECHO CON VIDRIO FIJO**  
FALSE CEILING WITH FIXED PANEL  
FAUX PLAFOND AVEC VERRE FIXE



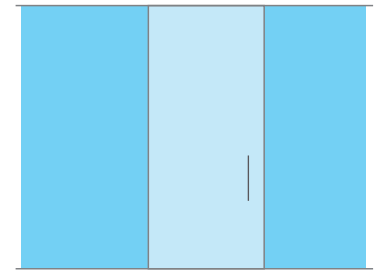
**PARED DE VIDRIO**  
GLASS WALL  
MUR DE VERRE



**TECHO CON VIDRIO FIJO**  
CEILING WITH FIXED PANEL  
PLAFOND AVEC VERRE FIXE



**FALSO TECHO CON VIDRIO FIJO**  
FALSE CEILING WITH FIXED PANEL  
FAUX PLAFOND AVEC VERRE FIXE



 **PUERTA CORREDERA** | SLIDING DOOR | PORTE COULISSANTE

 **VIDRIO FIJO** | FIXED GLASS | VERRE FIXE

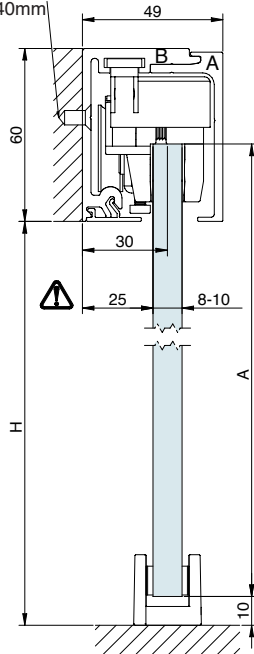


## Sección tipo

Cros-section | Section type (Cotas en mm | Dimensions in mm | Dimensions en mm)

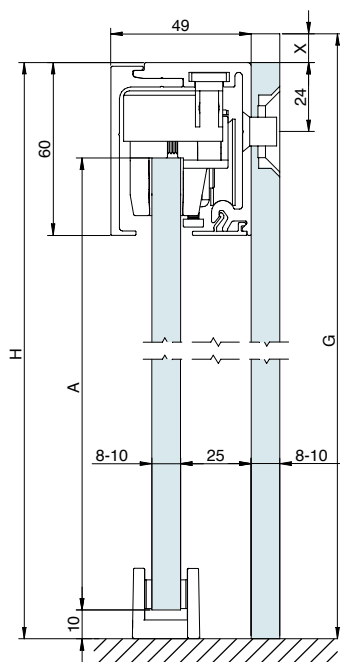
### MONTAJE A PARED | WALL MOUNTING | FIXATION À MUR

Tornillo | Screw | Vis  
DIN-7505 4,5x40mm



$$A = H + 17$$

PARED DE VIDRIO  
GLASS WALL | MUR DE VERRE



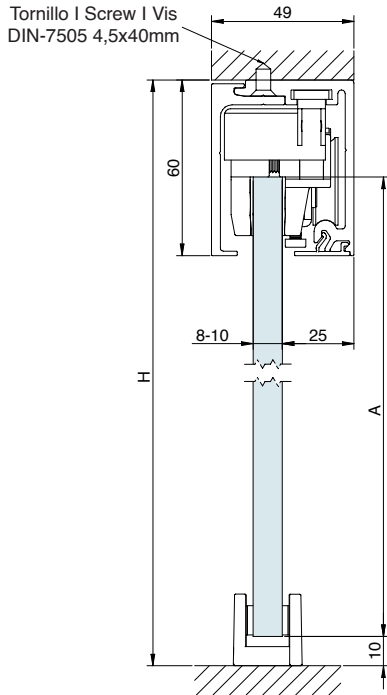
$$A = H - 43$$

$$G = H + X$$

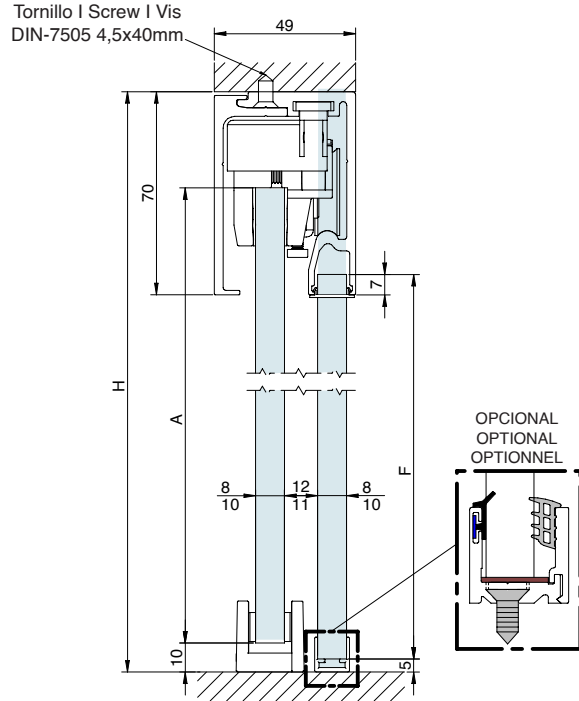
**Sección tipo**

Cross-section | Section type (Cotas en mm | Dimensions in mm | Dimensions en mm)

**MONTAJE A TECHO** | CEILING MOUNTING | FIXATION À PLAFOND



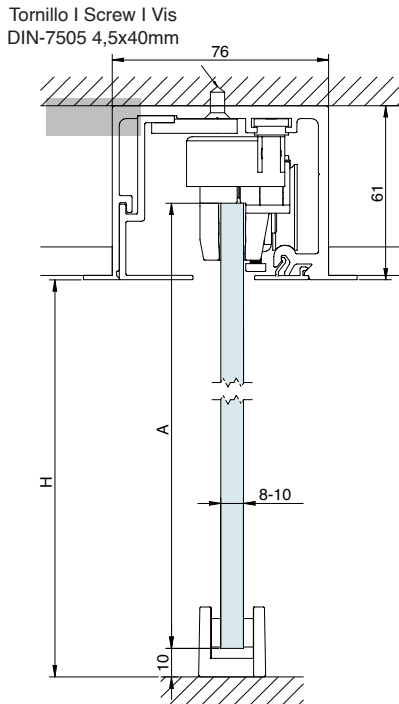
A= H-43



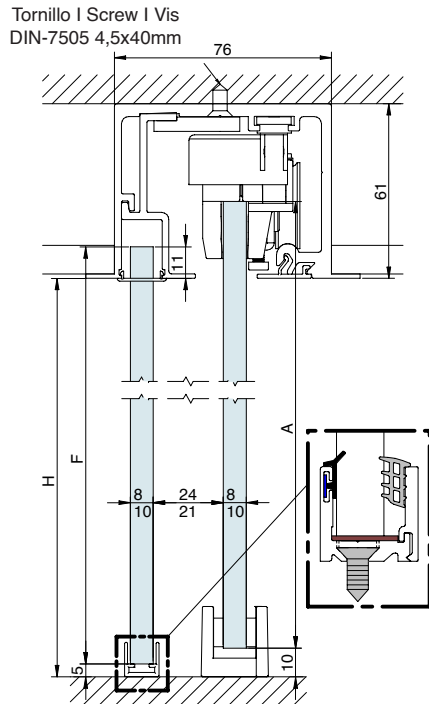
A= H-43

F= H-67

**MONTAJE A FALSO TECHO** | FALSE CEILING MOUNTING | FIXATION À FAUX-PLAFOND



A= H+17















A= H+17

F= H+6









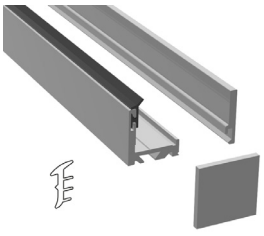

Componentes

Components | Composants

PERFILERÍA   PROFILES   PROFILS		Acabado	Cód.		
 <p>Conjunto perfil superior corredero Sliding top track set Jeu rail supérieur coulissant</p>  <p>49x60mm</p>	<p>Conjunto perfil superior corredero Sliding top track set Jeu rail supérieur coulissant</p>  <p>49x60mm</p>	S	00 70 20	2 m	1 juego 1 set 1 jeu
			00 70 30	3 m	
			00 70 50	5 m	
		BS	00 70 22	2 m	
			00 70 32	3 m	
			00 70 52	5 m	
		WL	00 71 20	2 m	
			00 71 30	3 m	
			00 71 50	5 m	
		BL	00 71 24	2 m	
			00 71 34	3 m	
			00 71 54	5 m	
 <p>Conjunto perfil superior corredero para vidrio fijo Sliding top track set for fixed glass Jeu rail supérieur coulissant pour verre fixe</p>  <p>49x70mm</p>	<p>Conjunto perfil superior corredero para vidrio fijo Sliding top track set for fixed glass Jeu rail supérieur coulissant pour verre fixe</p>  <p>49x70mm</p>	S	00 70 26	2 m	1 juego 1 set 1 jeu
			00 70 36	3 m	
			00 70 56	5 m	
		BS	00 70 28	2 m	
			00 70 38	3 m	
			00 70 58	5 m	
		WL	00 71 21	2 m	
			00 71 31	3 m	
			00 71 51	5 m	
		BL	00 71 25	2 m	
			00 71 35	3 m	
			00 71 55	5 m	
 <p>Conjunto perfil superior corredero para accesorio Frame Sliding top track set for Frame accessory Jeu rail supérieur coulissant pour accessoire Frame</p>  <p>76x61mm</p>	<p>Conjunto perfil superior corredero para accesorio Frame Sliding top track set for Frame accessory Jeu rail supérieur coulissant pour accessoire Frame</p>  <p>76x61mm</p>	S	0 109 86	2 m	1 juego 1 set 1 jeu
			0 109 87	3 m	
			0 109 88	4 m	
		WL	0 109 89	6 m	
			0 111 86	2 m	
			0 111 87	3 m	
		BL	0 111 88	4 m	
			0 111 89	6 m	
			0 109 94	2 m	
		BL	0 109 95	3 m	
			0 109 96	4 m	
			0 109 97	6 m	
 <p>Conjunto perfil superior corredero FT. Montaje a falso techo. FT sliding top track set. False ceiling mounting. Set rail supérieur coulissant FT. Fixation à faux plafond.</p>  <p>76x61mm</p>	<p>Conjunto perfil superior corredero FT. Montaje a falso techo. FT sliding top track set. False ceiling mounting. Set rail supérieur coulissant FT. Fixation à faux plafond.</p>  <p>76x61mm</p>	S	0 109 24	2 m	1 juego 1 set 1 jeu
			0 109 34	3 m	
			0 109 44	4 m	
		BS	0 109 64	6 m	
			0 109 25	2 m	
			0 109 35	3 m	
		WL	0 109 45	4 m	
			0 109 65	6 m	
			0 119 22	2 m	
		BL	0 119 32	3 m	
			0 119 42	4 m	
			0 119 62	6 m	
BL	0 119 26	2 m			
	0 119 36	3 m			
	0 119 46	4 m			
	0 119 66	6 m			

## Componentes

Components | Composants

PERFILERÍA   PROFILES   PROFILS	Acabado	Cód.		
 <p>Conjunto perfil superior corredero <b>FT</b> para vidrio fijo.                      Montaje a falso techo                      FT sliding top track for fixed glass set. False ceiling mounting                      Set rail supérieur coulissant pour verre fixe.                      Fixation à faux plafond.</p>  <p>76x61mm</p>	<p><b>S</b></p> <p><b>BS</b></p> <p><b>WL</b></p> <p><b>BL</b></p>	<p>0 109 26 0 109 36 0 109 46 0 109 66</p> <p>0 109 27 0 109 37 0 109 47 0 109 67</p> <p>0 119 23 0 119 33 0 119 43 0 119 63</p> <p>0 119 27 0 119 37 0 119 47 0 119 67</p>	<p>2 m 3 m 4 m 6 m</p> <p>2 m 3 m 4 m 6 m</p> <p>2 m 3 m 4 m 6 m</p> <p>2 m 3 m 4 m 6 m</p>	<p>1 juego 1 set 1 jeu</p>
 <p>Perfil inferior para vidrio fijo de 8-10-12mm                      Bottom track for fixed glass of 8-10-12mm                      Rail inférieur pour verre fixe de 8-10-12mm</p>  <p>17x12mm</p>	<p><b>S</b></p> <p><b>BS</b></p> <p><b>WL</b></p> <p><b>BL</b></p>	<p>00 87 34</p> <p>00 84 34</p> <p>00 71 91</p> <p>00 71 81</p>	<p>3 m</p>	<p>1 perfil 1 profile 1 profil</p>
 <p>Perfil inferior <b>Leds</b>                      Leds bottom track                      Rail inférieur Leds</p>  <p>12x12mm</p>	<p><b>S</b></p> <p><b>BS</b></p> <p><b>WL</b></p> <p><b>BL</b></p>	<p>0 110 30</p> <p>0 110 31</p> <p>00 71 92</p> <p>00 71 82</p>	<p>3 m</p>	<p>1 perfil 1 profile 1 profil</p>
 <p>Perfil inferior entrada frontal para vidrio fijo de 8-10-12 mm                      Inferior rail front entry for fixed glass of 8-10-12mm                      Profil inférieur entrée frontale pour verre fixe de 8-10-12mm</p>  <p>21x20mm</p> <p><b>NEW</b></p>	<p><b>S</b></p> <p><b>BS</b></p> <p><b>WL</b></p> <p><b>BL</b></p>	<p>0 110 32<sup>1</sup></p> <p>0 110 33<sup>1</sup></p> <p>0 110 34<sup>1</sup></p> <p>0 110 35<sup>1</sup></p>	<p>3 m</p>	<p>1 perfil 1 profile 1 profil</p>

<sup>1</sup>El perfil incluye junta + juegos de tapas laterales | <sup>1</sup>This profile includes PVC joints + set of end caps | <sup>1</sup>Le profil inclue jointes plastiques + capuchons finals

2 m - 2 juegos de tapas | 2 set of caps | 2 set de cauchuchos finals 3 m - 4 juegos de tapas | 4 set of caps | 4 set de cauchuchos finals 6 m - 6 juegos de tapas | 6 set of caps | 6 set de cauchuchos finals

**S** Aluminio anodizado plata mate  
Satin anodized aluminium  
Aluminium anodisé argent

**BS** Aluminio cepillado acabado Inox  
Stainless Steel brushed finish aluminium  
Aluminium brossé finition Inox

**WL** Aluminio lacado blanco mate  
Matt white lacquered aluminium  
Aluminium anodisé laqué blanc mat








**BL** Aluminio lacado negro mate  
Matt black lacquered aluminium  
Aluminium anodisé laqué noir mat









Componentes

Components | Composants

JUEGOS   SETS   JEUX		Acabado	Cód.		
 <p>Juego accesorios <b>SV-X70</b> x2 Softbrake SV-X70 Fitting set x2 Softbrake Garniture SV-X70 x2 Amortisseur</p> <p><b>70kg</b> por hoja   per panel   par panneaux</p>  <p>RODAMIENTO A BOLAS BALL BEARING ROULEMENT À BILLES</p>			00 70 01		1 juego 1 set 1 jeu
 <p>Juego accesorios <b>SV-X70</b> x1 Softbrake + x1 freno retenedor SV-X70 Fitting set x1 Softbrake + x1 Retaining stopper Garniture SV-X70 x1 Amortisseur + x1 Frein de retenue</p> <p><b>70kg</b> por hoja   per panel   par panneaux</p>  <p>RODAMIENTO A BOLAS BALL BEARING ROULEMENT À BILLES</p>			00 70 03		1 juego 1 set 1 jeu
 <p>Juego accesorios <b>SV-X70</b> x2 Freno retenedor SV-X70 Fitting set x2 Retaining stopper Garniture SV-X70 x2 Frein de retenue</p> <p><b>70kg</b> por hoja   per panel   par panneaux</p>  <p>RODAMIENTO A BOLAS BALL BEARING ROULEMENT À BILLES</p>			00 70 05		1 juego 1 set 1 jeu
ACCESORIOS   ACCESSORIES   ACCESSOIRES		Acabado	Cód.		
 <p>Juego de tapas para perfil superior. Montaje a techo o pared. End cover set for top track. Ceiling and wall mounting. Jeu de capuchons finals pour rail supérieur. Fixation à mur et à plafond.</p>	<p><b>S</b></p> <p><b>BS</b></p> <p><b>WL</b></p> <p><b>BL</b></p>		00 70 70 00 70 72 00 71 93 00 71 83		1 juego 1 set 1 jeu

## Componentes

Components | Composants

ACCESORIOS   ACCESSORIES   ACCESSOIRES		Acabado	Cód.		
 <p>Juego de tapas para perfil superior con vidrio fijo. Montaje a techo o pared End cover set for top track with fixed glass. Ceiling and wall mounting Jeu de capuchons finals pour profil supérieur avec verre fixe. Fixation à mur et à plafond</p>	<b>S</b>	00 70 71	1 juego 1 set 1 jeu		
	<b>BS</b>	00 70 73			
	<b>WL</b>	00 71 94			
	<b>BL</b>	00 71 84			
 <p>Juego de tapas laterales para perfil superior <b>para accesorio Frame</b>. Montaje a techo Lateral cap set for top track for accessory Frame. Ceiling mounting Jeu de capuchons latéraux pour rail supérieur pour accessoire Frame. Fixation à plafond.</p>	<b>S</b>	00 70 78	1 juego 1 set 1 jeu		
	<b>WL</b>	00 70 77			
	<b>BL</b>	00 70 79			
 <p>Soporte para pared de vidrio Glass wall support Support mur pour installation sur verre</p>		00 70 84 <sup>1</sup>	10 piezas 10 pieces 10 pièces		
 <p>Juego soporte flotante Set of end wall track brackets Jeu supports murales pour rail porteur</p>	<b>S</b>	00 70 80	1 juego 1 set 1 jeu		
	<b>BS</b>	00 70 81			
	<b>WL</b>	00 71 95			
	<b>BA</b>	00 71 85			

<sup>1</sup>El perfil incluye junta + juegos de tapas laterales | <sup>1</sup>This profile includes PVC joints + set of end caps | <sup>1</sup>Le profil inclue jointes plastiques + capuchons finals

2 m - 2 juegos de tapas | 2 set of caps | 2 set de caupuchons finals 3 m - 4 juegos de tapas | 4 set of caps | 4 set de caupuchons finals 6 m - 6 juegos de tapas | 6 set of caps | 6 set de caupuchons finals

**WL** Aluminio lacado blanco  
White lacquered aluminium  
Aluminium anodisé laqué blanc

**S** Aluminio anodizado plata mate  
Satin anodized aluminium  
Aluminium anodisé argent

**BL** Aluminio lacado negro mate  
Matt black lacquered aluminium  
Aluminium anodisé laqué noir mat



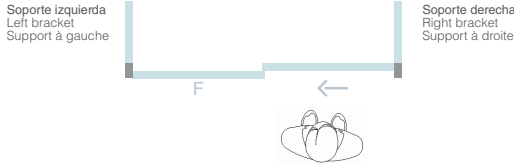


**BS** Aluminio cepillado acabado Inox  
Stainless Steel brushed finish aluminium  
Aluminium brossé finition Inox

**BA** Aluminio anodizado negro  
Black anodized aluminium  
Aluminium anodisé noir



Componentes

Components | Composants

ACCESORIOS   ACCESSORIES   ACCESSOIRES		Acabado	Cód.		
 <p>Juego soporte flotante (Montaje enrasado) Set of end wall track brackets (Leveled assembly) Jeu supports murales pour rail porteur (Mountage arasé)</p>	GI	00 70 87			1 juego 1 set 1 jeu
 <p>Soporte flotante vidrio Mounting bracket on glass Support de montage sur verre</p>  <p>Soporte izquierda Left bracket Support à gauche</p> <p>Soporte derecha Right bracket Support à droite</p>	<p>S</p> <p>BS</p> <p>WL</p> <p>BA</p> <p>S</p> <p>BS</p> <p>WL</p> <p>BA</p>	<p>0 972 02</p> <p>0 972 03</p> <p>0 972 07</p> <p>0 972 08</p> <p>0 972 05</p> <p>0 972 06</p> <p>0 972 09</p> <p>0 972 10</p>	<p>Izquierda Left À gauche</p> <p>Derecha Right Droite</p>		1 unidad 1 unit 1 unité
 <p>Tornillería sujeción 1 metro de perfil Bolts for securing 1 metre of track Vis de fixation 1 mètre de profil</p>		0 160 73			1 juego 1 set 1 jeu
 <p>Guiador inferior para vidrio de 8-14mm Bottom guide for glass of 8-14mm Guide inférieur pour verre de 8-14mm</p>	<p>S</p> <p>BS</p> <p>WL</p> <p>BA</p>	<p>0 155 73</p> <p>0 155 79</p> <p>00 71 90</p> <p>00 71 80</p>			1 pieza 1 piece 1 pièce

GI Hierro cincado  
Galvanized iron  
Fer zingué

S Aluminio anodizado plata mate  
Satin anodized aluminium  
Aluminium anodisé argent













BS Aluminio cepillado acabado inox  
Stainless Steel brushed finish aluminium  
Aluminium brossé finition Inox

WL Aluminio lacado blanco mate  
Matt white lacquered aluminium  
Aluminium anodisé laqué blanc mat

BA Aluminio anodizado negro  
Black anodized aluminium  
Aluminium anodisé noir

**Componentes**

Components | Composants

ACCESORIOS   ACCESSORIES   ACCESSOIRES		Acabado	Cód.		
 <p>Kit <b>SV-X70</b> x2 Softbrake                      SV-X70 kit x2 Softbrake                      Kit SV-X70 x2 Amortisseur</p> <p>70kg por hoja   per panel   par panneaux</p>  49x60mm  RODAMIENTO A BOLAS BALL BEARING ROULEMENT À BILLES	<b>S</b>	0 970 01 0 970 02	2 m 3 m		
	<b>BS</b>	0 970 05 0 970 06	2 m 3 m		1 kit 1 jeu
	<b>BL</b>	0 970 70 0 970 71	2 m 3 m		
 <p>Kit <b>SV-X70</b> x2 Freno retenedor                      SV-X70 kit x2 Retaining stopper                      Kit SV-X70 x2 Freins de retenue</p> <p>70kg por hoja   per panel   par panneaux</p>  49x60mm  RODAMIENTO A BOLAS BALL BEARING ROULEMENT À BILLES	<b>S</b>	0 970 33 0 970 34	2 m 3 m		
	<b>BS</b>	0 970 37 0 970 38	2 m 3 m		1 kit 1 jeu
	<b>BL</b>	0 970 72 0 970 73	2 m 3 m		
 <p>Kit <b>SV-X70</b> para vidrio fijo x2 Softbrake                      SV-X70 kit for fixed glass x2 Softbrake                      Kit SV-X70 pour verre fixe x2 Amortisseur</p> <p>70kg por hoja   per panel   par panneaux</p>  49x70mm  RODAMIENTO A BOLAS BALL BEARING ROULEMENT À BILLES	<b>S</b>	0 970 41 0 970 42	2 m 3 m		
	<b>BS</b>	0 970 43 0 970 44	2 m 3 m		1 kit 1 jeu
	<b>BL</b>	0 970 74 0 970 75	2 m 3 m		
 <p>Kit <b>SV-X70</b> para vidrio fijo x2 Freno retenedor                      SV-X70 kit for fixed glass x2 Retaining stopper                      Kit SV-X70 pour verre fixe x2 Frein de retenue</p> <p>70kg por hoja   per panel   par panneaux</p>  49x70mm  RODAMIENTO A BOLAS BALL BEARING ROULEMENT À BILLES	<b>S</b>	0 970 57 0 970 58	2 m 3 m		
	<b>BS</b>	0 970 59 0 970 60	2 m 3 m		1 kit 1 jeu
	<b>BL</b>	0 970 76 0 970 77	2 m 3 m		

**S** Aluminio anodizado plata mate  
 Satin anodized aluminium  
 Aluminium anodisé argent

**BS** Aluminio cepillado acabado Inox  
 Stainless Steel brushed finish aluminium  
 Aluminium brossé finition Inox

**BL** Aluminio lacado negro mate  
 Matt black lacquered aluminium  
 Aluminium anodisé laqué noir mat



Componentes

Components | Composants

ACCESORIO FRAME   FRAME ACCESSORIE   ACCESSOIRE FRAME Conjunto división interna   Internal division set   Kit de division interne		Acabado	Cód.			
<p>Conjunto marco perimetral para puerta corredera Perimeter frame set for sliding door Kit cadre périmétral pour porte coulissante</p> 10x10mm                         19x10mm                         39x10mm	S WL BL	0 111 22 0 111 41 0 111 27	<p>3 m 2 m</p>	1 juego 1 set 1 jeu		
	S WL BL	0 111 12 0 111 42 0 111 13			<p>2,5 m 1 m</p>	1 juego 1 set 1 jeu
	<p>Conjunto división interna Internal division set Kit division interne</p> 10x10mm                         19x10mm	S WL BL	0 111 20 0 111 43 0 111 25	<p>3m</p>	1 juego 1 set 1 jeu	
<p>Conjunto marco perimetral para vidrio fijo. Compatible con perfil Frame y perfil FT vidrio fijo. Perimeter frame for fixed glass. Compatible with Frame track and FT fixed glass track. Kit de cadre périmétral pour verre fixe. Compatible avec le rail Frame et le rail FT verre fixe.</p> 17x12mm                         10x10mm                         19x10mm                         39x10mm	S WL BL	0 111 28 0 111 44 0 111 29	<p>3m 2m</p>	1 juego 1 set 1 jeu		
	S WL BL	0 111 14 0 111 45 0 111 15			<p>2,5 m 1 m</p>	1 juego 1 set 1 jeu
	<p>Conjunto tiradores Frame Frame handles Poignées Frame</p>	S WL BL	0 111 32 0 111 31 0 111 37		1 juego 1 set 1 jeu	





# Compact Glass

SV-X70



Polígono Industrial de Foradada / 08580  
St. Quirze de Besora / Barcelona / Spain  
T +34 93 852 92 23  
F +34 93 852 91 59  
[saheco@saheco.com](mailto:saheco@saheco.com)

Export contact details  
T +34 93 852 96 15  
F +34 93 855 13 42  
[export@saheco.com](mailto:export@saheco.com)  
[saheco.com](http://saheco.com)