



G. G. G.

Galbusera

FERRO BATTUTO D'ARTE



CATALOGO FERRAMENTA ARTISTICA



G. G. G.

Galbusera Giancarlo & Giorgio s.n.c.

PREMIATA FABBRICA FERRO BATTUTO D'ARTE - FERRAMENTA ARTISTICA

Sede, Direzione Amministrazione, Uffici:
23868 VALMADRERA (Lecco) Italia - Via Giuseppe Verdi, 10
Tel. 0341/58.12.84 - Fax 0341/20.10.68

Stabilimenti: 23868 VALMADRERA (Lecco) - Via G. Verdi, 10
23862 CIVATE (Lecco) - Via S. Paolo, 1

E-mail: galbusera.gg@tin.it

Maniglie per porte e finestre - Ferramenta per infissi e imposte
Guarnizioni e decorazioni per mobili in ferro forgiato e battuto

Geschmiedete Türdrücker bau - und Möbelzierbeschläge

Artistic forged iron hardware for building and furniture

Garnitures pour portes - Bâtiments et meubles en fer forgé



INDICE GENERALE

- | | | | |
|--|---------------------------|---|---------------------------------------|
| - Anelli con pinza per scorritenda | pag. 56 57 58 | - Maniglie su placca massicce | |
| - Aste, bastoni per scorritenda | pag. 56 57 | - con molla richiamo per porte e portoni | pag. 11 |
| - Aste per composizioni ornamentali | pag. 63 | - Maniglie per toilette | pag. 10 |
| - Attaccapanni, ganci | pag. 50 | - Maniglie su rosetta con bocchetta per porte | pag. 12 |
| - Bandelle, a "T", a "T" doppie, per porte, portoni, finestre, imposte | pag. 30 31 32
33 34 35 | - Maniglie a gruccia con nottolino per usci | pag. 12 |
| - Bandelle a squadra, per porte, portoni, finestre, imposte | pag. 36 37 38 | - Maniglie per finestre | pag. 16 17 18 |
| - Battenti per porte e portoni | pag. 20 21 22 | - Maniglie per mobili | pag. 47 |
| - Blocca imposte con fermo di sicurezza | pag. 23 | - Maniglioni, dritti, zancati, a ricciolo | pag. 22 |
| - Blocca imposte a raggiera | pag. 28 | - Martelline per finestre | pag. 16 17 |
| - Bocchette per mobili | pag. 48 | - Martelline, movimento Dry Keep | pag. 18 |
| - Bocchette foro normale e Yale per porte | pag. 15 | - Mensole, piane, con gancio | pag. 52 53 |
| - Borchie copridado | pag. 49 | - Motivi per composizioni ornamentali | pag. 63 |
| - Buche per lettere con portanome | pag. 62 | - Numeri civici | pag. 62 |
| - Buche per lettere con portanome e pulsante campanello | pag. 51 62 | - Paletti per chiusura battenti | pag. 23 |
| - Campanelli elettrici "Pulsante su rosetta" | pag. 51 62 | - Pannelli per composizioni ornamentali | pag. 63 |
| - Cantonale di rinforzo per mobili | pag. 46 | - Paumelle, piane, piegate alla francese per porte e finestre | pag. 42 |
| - Cardini a legno, per bandelle, cerniere a squadra per porte e finestre | pag. 39 | - Pendenti su rosetta con vite passante per mobili | pag. 48 |
| - Cariglioni per finestre gioco MP/Gratz | pag. 16 17 | - Pomoli su placca fissi o girevoli per porte | pag. 13 |
| - Cassette lettere a muro a piantana con portapane | pag. 59 60 61 | - Pomoli su rosetta, fissi o girevoli, per porte | pag. 14 |
| - Catena | pag. 54 | - Pomoli fissi su piastra zancata | pag. 14 |
| - Catena di sicurezza per porta | pag. 23 | - Pomoli su rosetta, con vite passante per mobili | pag. 48 49 |
| - Catenacci a coda, a traverso con portalucchetto | pag. 24 25 | - Porta giornali a muro | pag. 61 |
| - Cavallotti a rullo | pag. 23 | - Ramponi, spranghe per battenti | pag. 23 |
| - Cerniere, doppie, finte, a vite per porte e finestre | pag. 40 41 42 | - Reggicordone a muro (per cordoni ø 25 mm) | pag. 58 |
| - Cerniere per mobili e cassapanche | pag. 44 45 46 | - Riloghe | pag. 55 56 57 58 |
| - Chiavistelli | pag. 23 | - Rosette per composizione maniglie | pag. 15 |
| - Chiodi ad una e due punte | pag. 49 | - Spagnolette per porte e finestre | pag. 28 |
| - Citofono "Tetto protezione intemperie" | pag. 62 | - Scorritenda, movimento a strappo | pag. 55 56 57 58 |
| - Copriavvolgibile per tapparelle | pag. 58 | - Scorritenda anelli con pinza | pag. 56 57 58 |
| - Coprinterruttori | pag. 51 | - Scorritenda, aste, bastoni | pag. 56 57 |
| - Cremonesi con o senza movimento | pag. 16 17 18 | - Scorritenda supporto centrale | pag. 56 57 |
| - Elementi per composizioni ornamentali | pag. 63 | - Scorritenda supporti laterali con finale | pag. 55 56 57 |
| - Fermapersiane, a murare, a vite, con piastra legno | pag. 26 27 | - Squadre di rinforzo per porte, portoni e finestre | pag. 30 31 32
33 34 35
36 37 38 |
| - Foglie per composizioni ornamentali | pag. 63 | - Squadretta di rinforzo per mobili | pag. 46 |
| - Ganci attaccapanni, a vite su rosetta, universali | pag. 50 54 | - Teste per chiavi | pag. 49 |
| - Maniglie su placca per porte | pag. 6 7 8
9 10 | - Zanche a murare per bandelle, cerniere a squadra per porte e finestre | pag. 39 |



- **MANIGLIE PER PORTE, PORTONI, IMPOSTE, FINESTRE**
Pomoli, rosette, bocchette, martelline, cremonesi M P., GRATZ, DK
- **GUARNITURE PER PORTE, PORTONI, IMPOSTE, FINESTRE**
Battenti, maniglioni, chiavistelli, catenacci, paletti, ramponi, cavallotti a rullo, fermapersiane, ferma imposte a raggiera, spagnolette
- **BANDELLE, CANTONALI E CERNIERE PER PORTE, PORTONI, IMPOSTE, FINESTRE**
Bandelle con cardine diritte, doppie, a squadra, a T, a doppio T,
Squadre di rinforzo, cardini a legno, a vite, zanche a murare, cerniere
- **GUARNITURE PER MOBILI, ACCESSORI PER ARREDAMENTO , ATTACCAPANNI**
Cerniere, cerniere portalucchetto, per cassapanche, maniglie, pendenti, pomoli, bocchette, teste per chiavi, borchie, appendiabiti, coprinterruttori, targhe portanome, rosette con campanello, buche per lettere, mensole piane, a gancio, catene , ganci
- **RILOGHE SCORRITENDA, ACCESSORI PER TENDE**
Reggicordoni, piastre copriavvolgibili
- **CASSETTE E BUCHE PER LETTERE, NUMERI CIVICI, PARTICOLARI PER
COMPOSIZIONI ORNAMENTALI IN FERRO BATTUTO**
Pulsanti campanello, pannelli, riccioli, foglie, barre, aste, motivi ornamentali

Tutti gli articoli illustrati e descritti in catalogo, sono costruiti in ferro forgiato e battuto, e sono disponibili in due differenti finiture:

- Finitura tipo 'N' - Normale. Ferro sabbiato, verniciato in nero opaco, antichizzato.
- Finitura tipo 'Z' - Zincata, garantita contro la ruggine. Ferro sabbiato, zincato, verniciato in nero opaco, antichizzato. Solo per articoli quotati in listino alla colonna prezzo 'Z' Zincato.

N.B. Qualora nelle ordinazioni non risulti espressamente specificato il tipo di finitura richiesto, la merce sarà da noi sempre consegnata con la finitura di tipo 'N' Normale.



Galbusera produce:

FERRO BATTUTO D'ARTE

Servizi ed attrezzi per camino, alari, parascintille, portalegna, catene per camino, piastre per camini in ghisa, poggiapentole, pentole e rulli per castagne.

Spiedi girarrosti per esterni e interni, griglie per cucinare.

Campane per ingressi, banderuole segnamento, cassette per lettere a muro, a piantana, buche per lettere.

Portabottiglie, portariviste, portachiavi, portacenere, oggetti decorativi, candelieri, articoli da regalo.

Specchiere e consolle, attaccapanni, ganci appendiabiti, portaombrelli, mensole, fioriere, portafiori.

Illuminazione: lampadari, appliques, lampade, lampioni, lanterne a braccio e a catena. Letti, testate per letto, riloghe scorritenda.

FERRAMENTA ARTISTICA IN FERRO FORGIATO E BATTUTO

Maniglie per porte, martelline e cremonesi per finestre, cerniere, paumelles per porte e finestre, maniglioni, battenti, pomoli, chiavistelli, catenacci, paletti, spranghe, bandelle, cantonali (squadre rinforzo), spagnolette, fermapersiane, chiodi, borchie copridado, teste per chiavi, coprinterruttori, targhe e buche per lettere con campanello, mensole piane a gancio, ganci universali e appendiabiti, catene.

Maniglie, cerniere, pomoli, pendenti, bocchette, decorazioni per guarnizioni mobili.

Riloghe e accessori scorritenda, piastre copriavvolgibili, reggicordoni.

Pannelli, elementi, particolari, foglie, aste, barre in ferro grezzo per lavorazioni artistiche.

ARREDI DA GIARDINO, PER ESTERNI IN FERRO BATTUTO

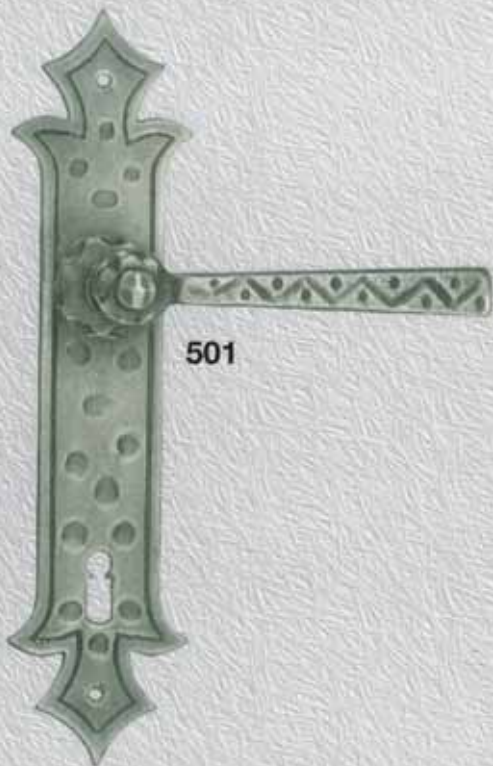
Fioriere, portafiori, lanterne e lampade a stelo, a muro, a catena, in stile "Liberty floreale".




PREMIO QUALITÀ ITALIA

**MANIGLIE PER PORTE, PORTONI,
IMPOSTE, FINESTRE.**







501



12



1091



526



MANIGLIE PER PORTE

- | | | |
|------------------|----------------------|----------------------|
| Art. 501 | - impugnatura mm 125 | - placca mm 245x60x2 |
| Art. 12 | - impugnatura mm 120 | - placca mm 250x45x2 |
| Art. 1091 | - impugnatura mm 120 | - placca mm 240x40x2 |
| Art. 526 | - impugnatura mm 130 | - placca mm 210x50x2 |

Quadro 8 mm.
 A richiesta foro normale o Yale
 A richiesta molla richiamo impugnatura




505



313



314



900

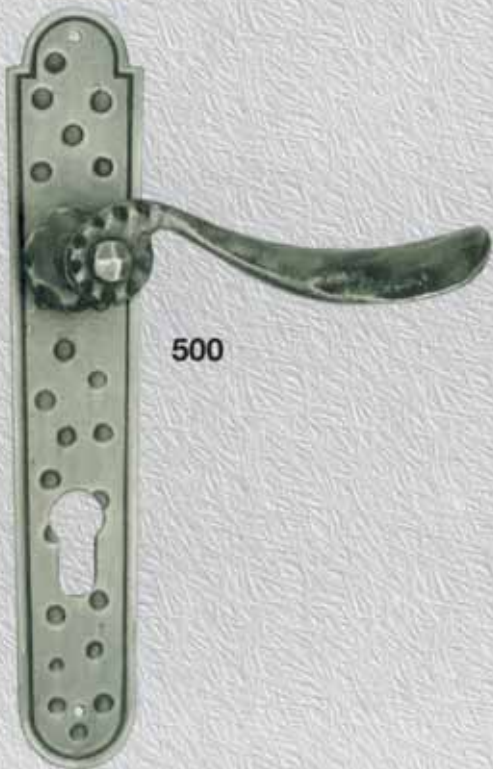
MANIGLIE PER PORTE

Art. 505	- impugnatura mm 135	- placca mm 250x50x2
Art. 313	- impugnatura mm 130	- placca mm 255x60x2
Art. 314	- impugnatura mm 135	- placca mm 275x60x2
Art. 900	- impugnatura mm 120	- placca mm 270x40x2

Quadro 8 mm.

A richiesta foro normale o Yale

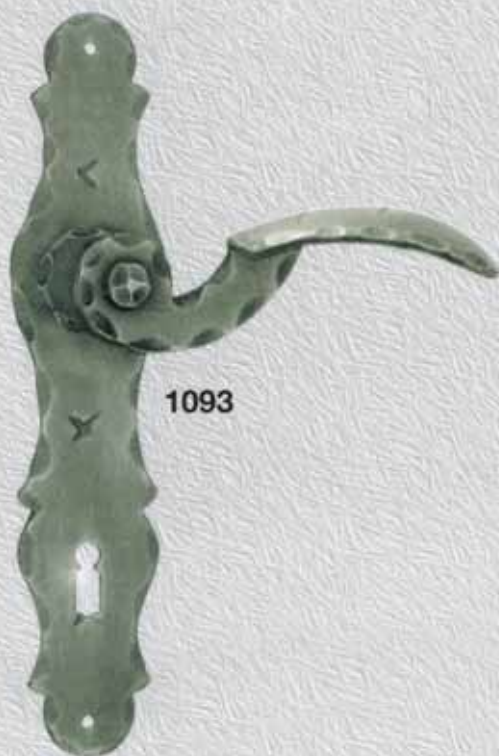
A richiesta molla richiamo impugnatura



500



10



1093



11

8




MANIGLIE PER PORTE

Quadro 8 mm.


A richiesta foro normale o Yale

A richiesta molla richiamo impugnatura

Art. 500	- impugnatura mm 135	- placca mm 250x45x2
Art. 10	- impugnatura mm 140	- placca mm 245x45x2
Art. 1093	- impugnatura mm 140	- placca mm 240x55x2
Art. 11	- impugnatura mm 145	- placca mm 250x45x2




1092



503



527



506

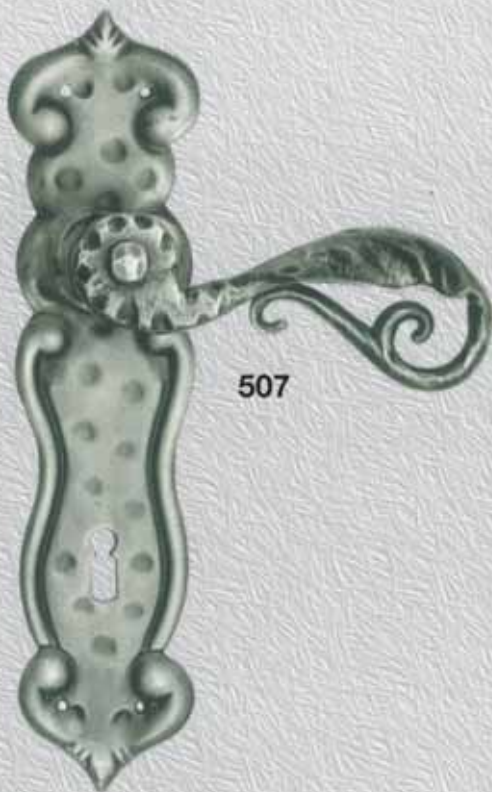
MANIGLIE PER PORTE

Art. 1092	- impugnatura mm 140	- placca mm 255x65x2
Art. 503	- impugnatura mm 140	- placca mm 255x60x2
Art. 527	- impugnatura mm 130	- placca mm 255x60x2
Art. 506	- impugnatura mm 125	- placca mm 240x40x2

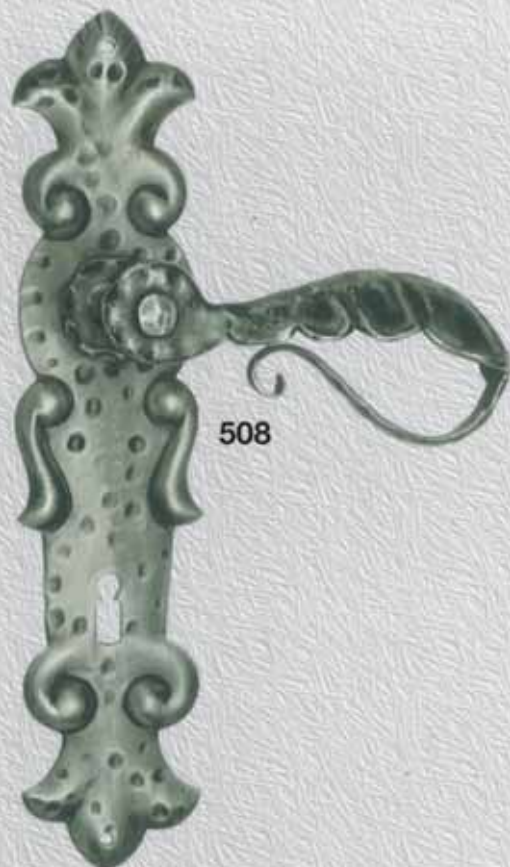
Quadro 8 mm.

A richiesta foro normale o Yale

A richiesta molla richiamo impugnatura



507



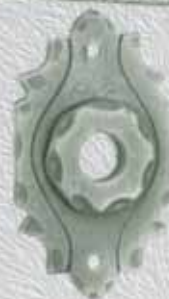
508



313/WC




13/WC



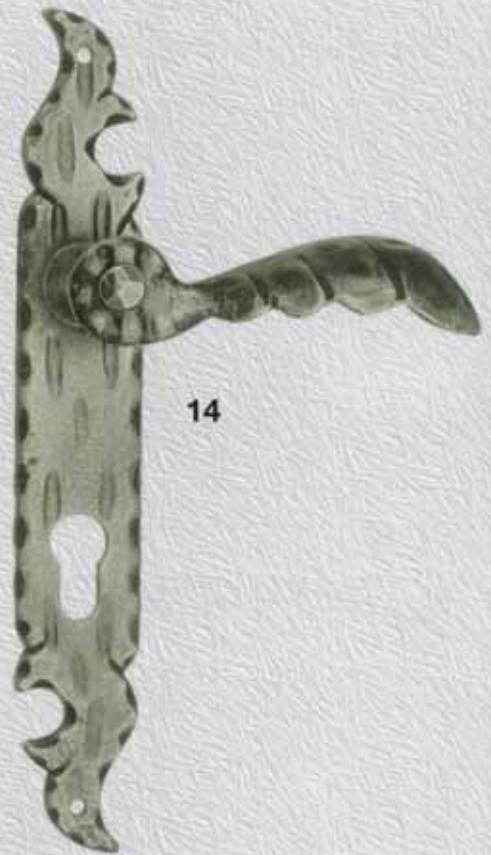
MANIGLIE PER PORTE
MANIGLIE PER TOILETTES

Quadro 8 mm.
A richiesta foro normale o Yale
A richiesta molla richiamo impugnatura

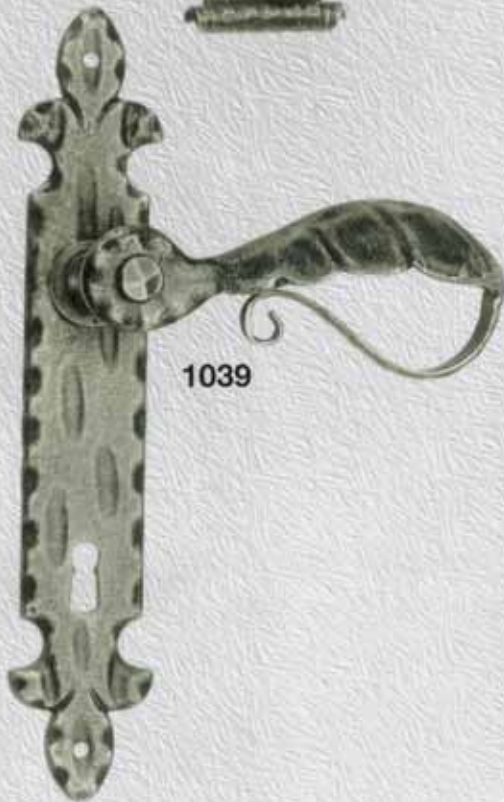
- | | | |
|--------------------|--|--|
| Art. 507 | - impugnatura mm 135 | - placca mm 255x60x2 |
| Art. 508 | - impugnatura mm 140 | - placca mm 280x65x2 |
| Art. 313/WC | - impugnatura mm 130
distanza quadri mm70 | - placca mm 255x60x2 |
| Art. 13/WC | - impugnatura mm 125 | - rosetta mm 90x50x2
bocchetta mm 60x40x2 |




1072



14



1039



1040

MANIGLIE MASSICCE PER PORTE CON MOLLA DI RICHIAMO

Art. 1072	- impugnatura mm 140	- placca mm 300x40x5
Art. 14	- impugnatura mm 140	- placca mm 280x40x5
Art. 1039	- impugnatura mm 140	- placca mm 260x40x5
Art. 1040	- impugnatura mm 120	- placca mm 250x45x6

Quadro 8 mm.
A richiesta foro normale o Yale



15



901



510



16



18




17



511



512



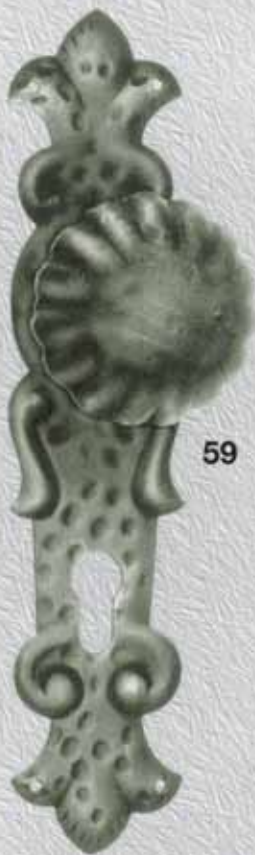
19



**MANIGLIE PER PORTE
MANIGLIE A GRUCCIA CON
NOTTOLINO PER PORTE**

Quadro 8 mm.
A richiesta foro normale o Yale
A richiesta molla richiamo impugnatura

- | | | | |
|----------|----------------------|-----------------------|------------------------|
| Art. 15 | - impugnatura mm 135 | - rosetta mm 90x50x2 | - Bocchetta mm 60x40x2 |
| Art. 901 | - impugnatura mm 120 | - rosetta mm 100x40x2 | - Bocchetta mm 70x35x2 |
| Art. 510 | - impugnatura mm 130 | - rosetta mm 90x50x2 | - Bocchetta mm 60x40x2 |
| Art. 16 | - impugnatura mm 120 | - rosetta mm 60x40x2 | - Bocchetta mm 60x40x2 |
| Art. 18 | - impugnatura mm 140 | - rosetta mm 90x35x2 | - Bocchetta mm 55x30x2 |
| Art. 17 | - impugnatura mm 125 | - rosetta mm 90x50x2 | - Bocchetta mm 60x40x2 |
| Art. 511 | - impugnatura mm 140 | - rosetta ø mm 60x2 | - Bocchetta ø mm 50x2 |
| Art. 512 | - maniglia mm 100 | - placca mm 240x145x2 | - Con nottolino |
| Art. 19 | - maniglia mm 125 | - placca mm 240x40x2 | - Con nottolino |



59



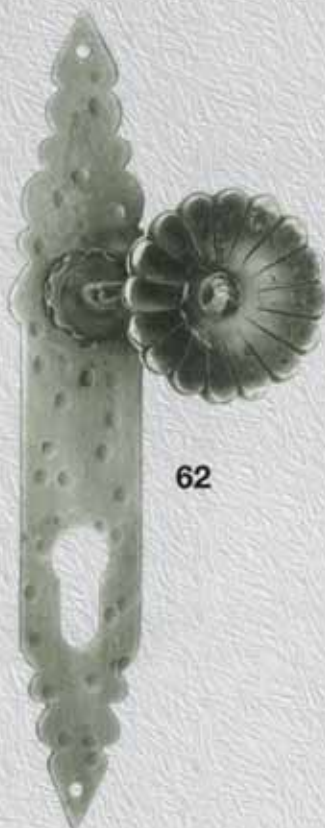
60



520



61



62



521

POMOLI SU PLACCA FISSI O GIREVOLI

Pomoli girevoli quadro 8 mm.

- | | | |
|------------|--------------------------|----------------------------------|
| Art. 59/F | - pomolo ø mm 75 | - fisso su placca mm 280x65x2 |
| Art. 59/G | - pomolo ø mm 75 | - girevole su placca mm 280x65x2 |
| Art. 60/F | - pomolo ø mm 65 | - fisso su placca mm 275x60x2 |
| Art. 60/G | - pomolo ø mm 65 | - girevole su placca mm 275x60x2 |
| Art. 520/F | - pomolo ø mm 55 | - fisso su placca mm 250x50x2 |
| Art. 520/G | - pomolo ø mm 55 | - girevole su placca mm 250x50x2 |
| Art. 61/F | - pomolo zancato ø mm 55 | - fisso su placca mm 250x45x6 |
| Art. 62/F | - pomolo zancato ø mm 60 | - fisso su placca mm 240x45x2 |
| Art. 521/F | - pomolo ø mm 55 | - fisso su placca mm 250x45x2 |
| Art. 521/G | - pomolo ø mm 55 | - girevole su placca mm 250x45x2 |



308



524C



63



64




65



307



1042



1046



66



POMOLI SU ROSETTA FISSI O GIREVOLI

Pomoli girevoli quadro 8 mm.

- Art. 308/F - pomolo ø mm 75 - fisso su rosetta ø mm 100x2
- Art. 308/G - pomolo ø mm 75 - girevole su rosetta ø mm 100x2
- Art. 524/CF - pomolo ø mm 65 - fisso su rosetta mm 75x75x2
- Art. 524/CG - pomolo ø mm 65 - girevole su rosetta mm 75x75x2
- Art. 63/F - pomolo ø mm 65 - fisso su rosetta mm 55x55x3

- Art. 63/G - pomolo ø mm 65 - girevole su rosetta mm 55x55x3
- Art. 64/F - pomolo ø mm 60 - fisso su rosetta mm 100x40x2
- Art. 64/G - pomolo ø mm 60 - girevole su rosetta mm 100x40x2
- Art. 65/F - pomolo ø mm 55 - fisso su rosetta mm 60x35x3
- Art. 65/G - pomolo ø mm 55 - girevole su rosetta mm 60x35x3
- Art. 307/F - pomolo ø mm 60 - fisso su rosetta mm 60x60x2
- Art. 307/G - pomolo ø mm 60 - girevole su rosetta mm 60x60x2
- Art. 1042 - pomolo zancato ø mm 60 - fisso su placca mm 120x60x3
- Art. 1046 - pomolo zancato ø mm 55 - fisso su placca mm 110x60x3
- Art. 66/F - pomolo ø mm 55 - fisso su rosetta ø mm 60x2
- Art. 66/G - pomolo ø mm 55 - girevole su rosetta ø mm 60x2



511/R

511/C

511/B



510/R



510/C



510/B



901/R



901/C



901/B



1043/R



1044/C



1045/B



617 ■



617/A



1047/R



1048/C



1049/B

ROSETTE E BOCCHETTE PER MANIGLIE

- Art. 511/R - rosetta ø mm 60x2
- Art. 511/C - bocchetta foro yale ø mm 50x2
- Art. 511/B - bocchetta ø mm 50 foro normale
- Art. 510/R - rosetta mm 50x90x2
- Art. 510/C - bocchetta mm 40x60x2 foro yale
- Art. 510/B - bocchetta mm 40x60x2 foro normale
- Art. 901/R - rosetta mm 40x100x2
- Art. 901/C - bocchetta mm 35x70x2 foro yale

- Art. 901/B - bocchetta mm 35x70x2 foro normale
- Art. 1043/R - rosetta mm 85x35x2
- Art. 1044/C - bocchetta mm 35x85x2 foro yale
- Art. 1045/B - bocchetta mm 35x85x2 foro normale
- Art. 617/A - bocchetta mm 35x85x2 foro normale
- Art. 617 - bocchetta mm 85x35x2 foro normale
- Art. 1047/R - rosetta mm 38x60x3
- Art. 1048/C - bocchetta mm 38x60x3 foro yale
- Art. 1049/B - bocchetta mm 38x60x3 foro normale



902



545



1094



548



316



544



1099



549



CREMONESI - MARTELLINE CARIGLIONI

Quadro 7 mm.

* A richiesta gioco gratz con fori

Gioco gratz con perni

Gioco gratz con fori e quadro 7 mm.

Art. 902*

Art. 545*

Art. 1094*

Art. 548*

Art. 316*

Art. 544*

Art. 1099*

Art. 549*

- cremonese a martellina

- cremonese a cariglione

- a richiesta mov. MP/gratz

- cremonese a martellina

- cremonese a martellina

- cremonese a martellina

- cremonese a martellina

- cremonese a martellina

- cremonese a martellina

- impugnatura mm 85

- impugnatura mm 90

- impugnatura mm 85

- impugnatura mm 90

- impugnatura mm 100

- impugnatura mm 100

- impugnatura mm 100

- impugnatura mm 100

- placca mm 200x40x2

- placca a scatola mm 135x35

- placca mm 140x40x2

- placca mm 150x40x2

- placca mm 160x55x2

- placca mm 170x50x2

- placca mm 170x48x2

- placca mm 145x50x2



1100



541



586



319



317



1051/A
1051/B



1050



67

CREMONESI - MARTELLINE

Quadro 7 mm. * A richiesta gioco gratz con fori

Gioco gratz con perni - Gioco gratz con fori e quadro 7 mm

Art. 1100* - cremonese a martellina - impugnatura mm 90

- placca mm 150x45x2

Art. 541 - cremonese a martellina - impugnatura mm 90

- placca mm 135x45x2 - gioco gratz a richiesta su placca art. 316

Art. 586* - cremonese a cariglione - impugnatura mm 100

- placca a scatola mm 135x35

Art. 319 - cremonese con passanti - impugnatura mm 90

- placca a scatola mm 125x32 - movimento MP per aste esterne

Art. 317* - cremonese a martellina - impugnatura mm 90

- placca mm 140x45x2

Art. 1051/A - cremonese a martellina - impugnatura destra mm 95

- placca mm 85x35x2

Art. 1051/B - cremonese a martellina - impugnatura sinistra mm 95

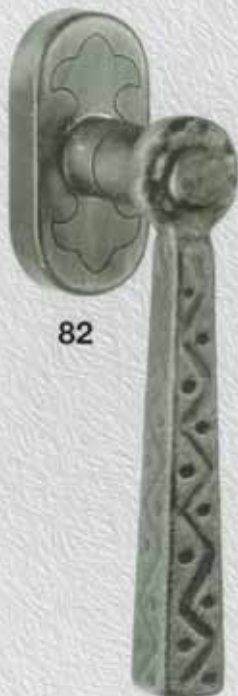
- placca mm 85x35x2

Art. 1050 - cremonese a martellina - impugnatura mm 95

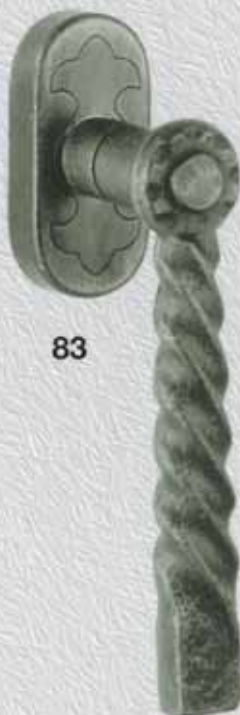
- placca mm 85x35x2

Art. 67 - cremonese con passanti - impugnatura mm 100

- scatola mm 125x32 - movimento MP per aste esterne



82




83



84



85



86



87



CREMONESI - MARTELLINE CON MOVIMENTO DRY KEEP

- Art. 82
- Art. 83
- Art. 84
- Art. 85
- Art. 86
- Art. 87

- martellina DK
- martellina DK
- martellina DK
- martellina DK
- martellina DK
- martellina DK

- impugnatura mm 125
- impugnatura mm 125
- impugnatura mm 120
- impugnatura mm 120
- impugnatura mm 125
- impugnatura mm 120

- scatola mm 65x32
- scatola mm 65x32
- scatola mm 65x32
- scatola mm 65x32
- scatola mm 65x32
- scatola mm 65x32

A richiesta scatola con movimento Dry Keep montato su tutte le impugnature a martellina

**GUARNITURE PER PORTE, PORTONI,
IMPOSTE, FINESTRE.**





633



322



634



912



MANIGLIONI - BATTENTI - PER PORTE E PORTONI

- | | | |
|----------|--------------------------|-----------------------|
| Art. 633 | - battente mm 250x30x30 | - piastre mm 75x75x3 |
| Art. 322 | - battente mm 200x90 | - rosette ø mm 60x2 |
| Art. 634 | - pendente mm 135x90xø10 | - piastra mm 90x52 |
| Art. 912 | - battente ø mm 85xø12 | - piastra mm 180x70x3 |



903



608



321



609

MANIGLIONI - BATTENTI - PER PORTE E PORTONI

- | | | |
|----------|---|---------------------------------|
| Art. 903 | - battente \varnothing mm 110 x \varnothing mm 16 | - piastra mm 240x80x4 |
| Art. 608 | - battente \varnothing mm 150 x \varnothing mm 25 | - rosette \varnothing mm 80x2 |
| Art. 321 | - battente \varnothing mm 110 x \varnothing mm 16 | - piastra mm 180x70x3 |
| Art. 609 | - battente \varnothing mm 130 x \varnothing mm 13 | - rosette \varnothing mm 50x2 |



1090



1010



611




320




909



323



632/A



632/B



632/C




MANIGLIONI PER PORTE E PORTONI

- Art. 1090/A - maniglione diritto mm 200xø 25 - rosette ø mm 60x2
- Art. 1090/B - maniglione diritto mm 250xø 32 - rosette ø mm 80x2
- Art. 1090/C - maniglione diritto mm 300xø 32 - rosette ø mm 80x2
- Art. 1010/A - maniglione diritto mm 250x18x18 - piastra mm 480x80x4
- Art. 1010/B - maniglione diritto mm 350x18x18 - piastra mm 580x80x4


- Art. 611/A - maniglione diritto mm 280x20x20 - rosette mm 75x75x3
- Art. 611/B - maniglione diritto mm 330x20x20 - rosette mm 75x75x3
- Art. 320 - maniglione diritto mm 270x18x18 - rosette mm 60x60x3
- Art. 909 - maniglione zancato mm 250x18x18 - rosette mm 55x35x3 - distanza sui centri mm 40
- Art. 323 - maniglione diritto mm 240x15x15 - rosette mm 75x75x3
- Art. 632/A - maniglione zancato a ricciolo mm 200x110x4
- Art. 632/B - maniglione zancato a ricciolo mm 160x90x4
- Art. 632/C - maniglione zancato a ricciolo mm 110x60x3



699




326



1095



725



1075



304

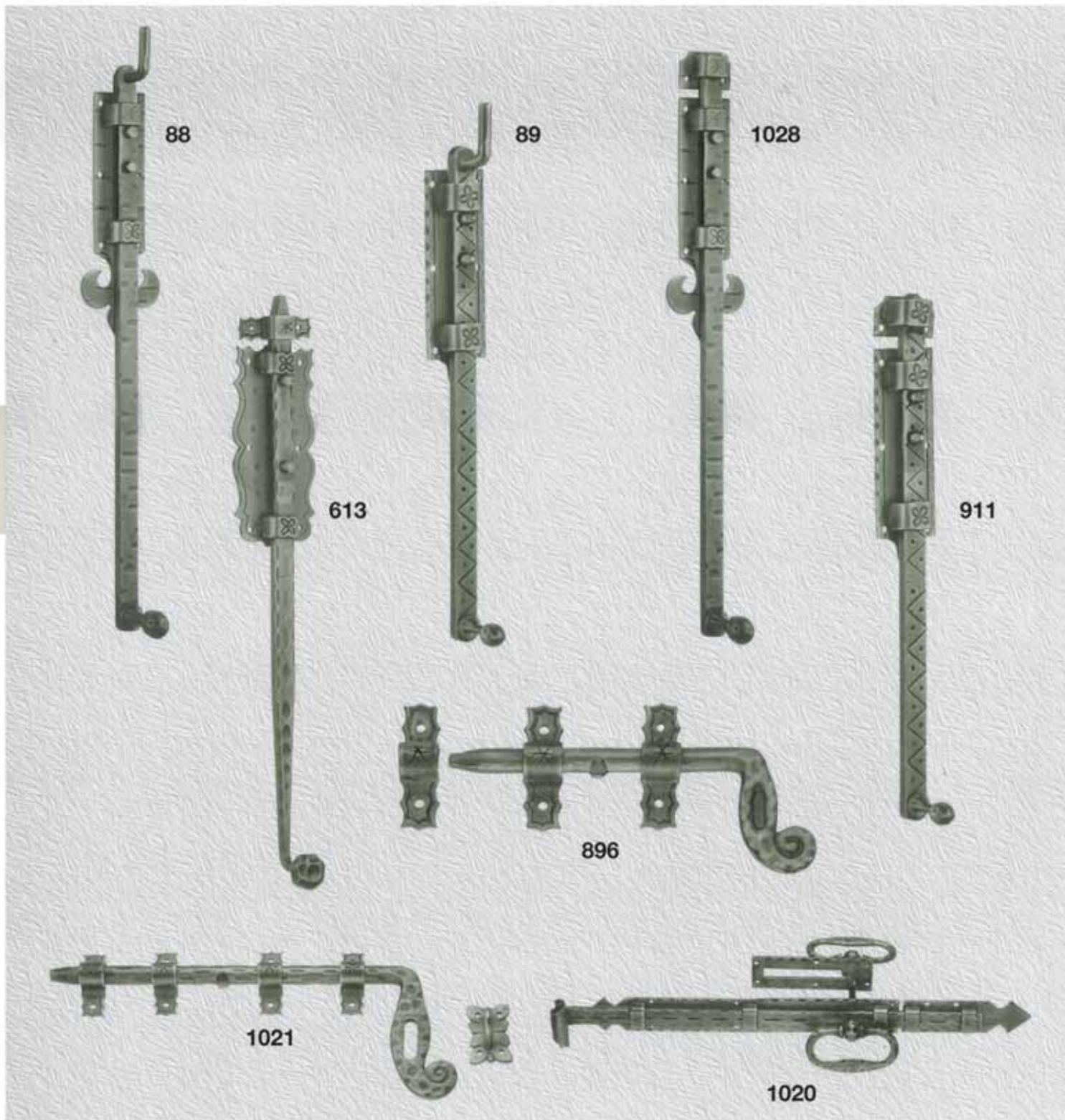


2013

CHIAVISTELLI PER PORTE E FINESTRE

- Art. 699 - chiavistello mm 20x170x5 - piastra mm 75x75x2
- Art. 326/A - chiavistello con collo mm 20x65x3 - piastra mm 160x25x2 - collo mm 15

- Art. 326/B - chiavistello con collo mm 20x65x3 - piastra mm 160x25x2 - collo mm 20
- Art. 1095 - chiavistello blocca imposte con fermo mm 50x125x2
- Art. 725/A - cavallotto a rullo sporgenza mm 20
- Art. 725/B - cavallotto a rullo sporgenza mm 25
- Art. 1075 - catena di sicurezza per porta - piastre mm 175x55x3
- Art. 304 - chiavistello mm 110x80x3 - piastre mm 110x20x3
- Art. 2013/A - spranga per porta mm 500 x ø mm 16 con zanca a muro - piastra mm 170x40x5
- Art. 2013/B - spranga per porta mm 700 x ø mm 18 con zanca a muro - piastra mm 170x40x5



CATENACCI A CODA - CATENACCI A TRAVERSO E PORTA LUCCHETTO

A richiesta catenacci a coda lunghezza dell'asta a misura

- | | | | |
|------------------|--|--------------------|--|
| Art. 88/A | - catenaccio a coda con ginocchio mm 300x15x8
- piastra mm 180x65x2 | Art. 89/C | - catenaccio a coda con ginocchio mm 400x15x8
- piastra mm 120x40x2 |
| Art. 88/B | - catenaccio a coda con ginocchio mm 400x15x8
- piastra mm 180x65x2 | Art. 89/D | - catenaccio a coda con ginocchio mm 500x15x8
- piastra mm 120x40x2 |
| Art. 88/C | - catenaccio a coda con ginocchio mm 500x15x8
- piastra mm 180x65x2 | Art. 89/E | - catenaccio a coda con ginocchio mm 600x15x8
- piastra mm 120x40x2 |
| Art. 88/D | - catenaccio a coda con ginocchio mm 600x15x8
- piastra mm 180x65x2 | Art. 89/F | - catenaccio a coda con ginocchio mm 700x15x8
- piastra mm 120x40x2 |
| Art. 88/E | - catenaccio a coda con ginocchio mm 700x15x8
- piastra mm 180x65x2 | Art. 1028/A | - catenaccio a coda mm 300x15x8 - piastra mm 180x65x2 |
| Art. 89/A | - catenaccio a coda con ginocchio mm 200x15x8
- piastra mm 120x40x2 | Art. 1028/B | - catenaccio a coda mm 400x15x8 - piastra mm 180x65x2 |
| Art. 89/B | - catenaccio a coda con ginocchio mm 300x15x8
- piastra mm 120x40x2 | Art. 1028/C | - catenaccio a coda mm 500x15x8 - piastra mm 180x65x2 |
| | | Art. 1028/D | - catenaccio a coda mm 600x15x8 - piastra mm 180x65x2 |
| | | Art. 1028/E | - catenaccio a coda mm 700x15x8 - piastra mm 180x65x2 |
| | | Art. 613/A | - catenaccio a coda mm 300x15x8 - piastra mm 140x65x2 |
| | | Art. 613/B | - catenaccio a coda mm 350x15x8 - piastra mm 140x65x2 |
| | | Art. 613/C | - catenaccio a coda mm 400x15x8 - piastra mm 140x65x2 |
| | | Art. 911/A | - catenaccio a coda mm 200x15x8 - piastra mm 120x40x2 |
| | | Art. 911/B | - catenaccio a coda mm 300x15x8 - piastra mm 120x40x2 |





303/A



303/B



732



897



1029



325



612



910

- Art. 911/C - catenaccio a coda mm 400x15x8 - piastra mm 120x40x2
- Art. 911/D - catenaccio a coda mm 500x15x8 - piastra mm 120x40x2
- Art. 911/E - catenaccio a coda mm 600x15x8 - piastra mm 120x40x2
- Art. 911/F - catenaccio a coda mm 700x15x8 - piastra mm 120x40x2
- Art. 896/A - catenaccio mm 150x50xø10
- Art. 1021/B - catenaccio portalcucchetto mm 260x60xø 14
- Art. 1021/C - catenaccio portalcucchetto mm 350x60xø 16
- Art. 1021/D - catenaccio portalcucchetto mm 450x80xø 18
- Art. 1020/A - catenaccio con contropiastra e doppia maniglia mm 500x40x5
- contropiastra mm 160x40x5
- Art. 1020/B - catenaccio con contropiastra e doppia maniglia mm 600x60x5
- contropiastra mm 250x60x5

CATENACCI A TRAVERSO

- Art. 303/A - catenaccio - mm 160x30x3
- Art. 303/B - catenaccio - mm 200x30x3
- Art. 732/A - catenaccio - mm 200x30x3


- Art. 732/B - catenaccio - mm 300x40x4
- Art. 732/C - catenaccio - mm 400x40x4
- Art. 897 - catenaccio - mm 105x40x3
- Art. 1029/A - catenaccio - mm 300x42x3
- Art. 1029/B - catenaccio - mm 400x80x3
- Art. 1029/C - catenaccio - mm 500x80x3
- Art. 325/A - catenaccio - mm 300x40x4
- Art. 325/B - catenaccio - mm 400x40x4
- Art. 325/C - catenaccio - mm 500x40x4
- Art. 612/A - catenaccio - mm 500x40x4
- Art. 612/B - catenaccio - mm 600x60x5
- Art. 910/A - catenaccio - mm 200x40x3
- Art. 910/B - catenaccio - mm 290x45x3
- Art. 910/C - catenaccio - mm 400x80x3
- Art. 910/D - catenaccio - mm 500x80x3
- Art. 910/E - catenaccio - mm 600x80x3



315




315/V



1006



1006/V



610



610/V



FERMAPERSIANE

- Art. 315** - fermapersiane zanca a murare mm 170x30x18
- giglio mm 95x60
- Art. 315/V** - fermapersiane mm 90x30x18
- giglio mm 95x60 - vite 8 MAx60
- Art. 1006** - fermapersiane zanca a murare mm 170x30x18
- ometto mm 110xø 40
- Art. 1006/V** - fermapersiane mm 90x30x18
- ometto mm 110xø 40 - vite 8 MAx60
- Art. 610** - fermapersiane zanca a murare mm 250x35x3
- Art. 610/V** - fermapersiane mm 140x35x3 - vite 8 MAx60



328



328/V



1101



1101/V

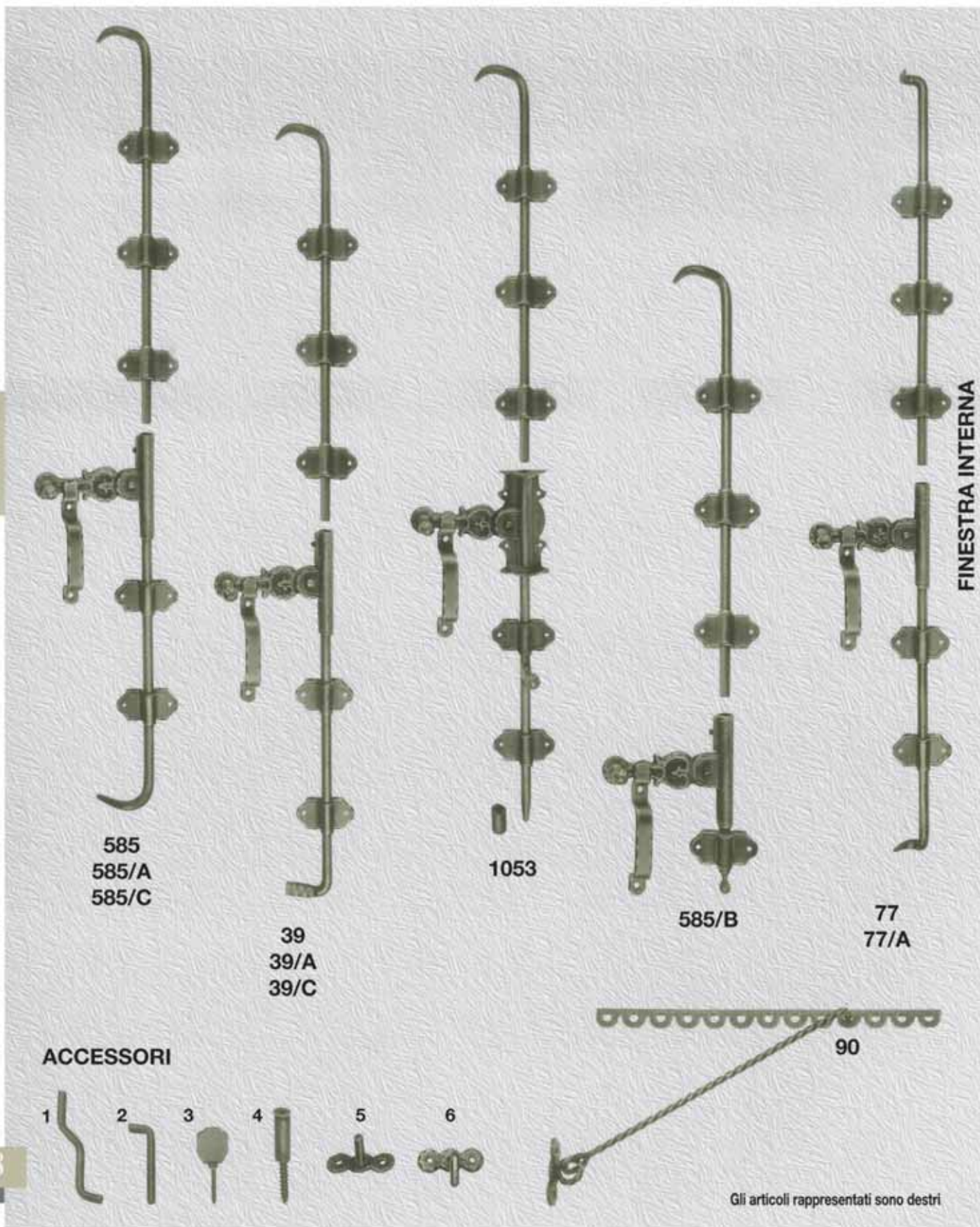


329



FERMAPERSIANE

- Art. 328 - fermapersiane zanca a murare mm 170x30x18
- giglio mm 135x95
- Art. 328/V - fermapersiane mm 90x30x18
- giglio mm 135x95 - vite 8MAx60
- Art. 1101 - fermapersiane zanca a murare mm 170x30x3
- Art. 1101/V - fermapersiane piastra a legno mm 170x30x3
- Art. 329 - fermapersiane zanca a murare mm 250
- piastra e contropiastra mm 90x50x2



585
585/A
585/C

1053

585/B

77
77/A

39
39/A
39/C

ACCESSORI



90

Gli articoli rappresentati sono destri



SPAGNOLETTE PER IMPOSTE

* Specificare se destra o sinistra


- Art. 585* - spagnoletta a 2 ganci mm 2000xø10
- Art. 585/A* - spagnoletta a 2 ganci mm 2500xø10
- Art. 585/C* - spagnoletta a 2 ganci mm 1600xø10
- Art. 39* - spagnoletta con gancio e paletta mm 2000xø10
- Art. 39/A* - spagnoletta con gancio e paletta mm 2500xø10
- Art. 39/C* - spagnoletta con gancio e paletta mm 1600xø10
- Art. 1053* - spagnoletta con gancio e asta scorrevole a catenaccio mm 2500xø 10


- Art. 585/B* - spagnoletta tronca con gancio mm 1600xø10
- Art. 77* - spagnoletta per finestra interna con due ganci mm 1600xø 10
- Art. 77/A* - spagnoletta per finestra interna con due ganci mm 2000xø 10
- Art. 90 - blocca imposte a differenti posizioni mm 300x20x15x2 asta mm 300 L. con piastra a legno

ACCESSORI

- Art. 1-2 - fermo a muro
- Art. 3-4 - fermo a vite
- Art. 5 - fermo a legno
- Art. 6 - fermo a legno con piego

**BANDELLE, CANTONALI,
CERNIERE PER PORTE, PORTONI,
IMPOSTE, FINESTRE.**







1089




1089/A



1088



580



1087

Gli articoli rappresentati sono sinistri

BANDELLE - BANDELLE A SQUADRA MASSICCE PER PORTE E PORTONI

- Art. 1089/A - bandella a "T" mm 300x50x6 - cardine a legno mm 160x40x6
- distanza sui centri mm100 - battuta mm 20
- Art. 1088/A* - bandella a squadra mm 350x600x65x6 - cardine a legno mm 160x40x6
- distanza sui centri mm100 - battuta mm 20
- Art. 1088/B* - bandella a squadra mm 350x700x65x6 - cardine a legno mm 160x40x6
- distanza sui centri mm100 - battuta mm 20
- Art. 1088/C* - bandella a squadra mm 350x800x65x6 - cardine a legno mm 160x40x6
- distanza sui centri mm100 - battuta mm 20
- Art. 1088/D* - bandella a squadra mm 350x900x65x6 - cardine a legno mm 160x40x6
- distanza sui centri mm100 - battuta mm 20
- Art. 580 - bandella mm 400x60x5 - cardine a legno mm 190x40x5 ø 14
- battuta mm 22
- Art. 1087/A - bandella mm 600x65x6 - cardine a legno mm 160x40x6
- battuta mm 20
- Art. 1087/B - bandella mm 700x65x6 - cardine a legno mm 160x40x6
- battuta mm 20
- Art. 1087/C - bandella mm 800x65x6 - cardine a legno mm 160x40x6
- battuta mm 20
- Art. 1087/D - bandella mm 900x65x6 - cardine a legno mm 160x40x6
- battuta mm 20



* Specificare destra o sinistra
A richiesta zanca a murare, cardine a vite (vedi pag. 39)



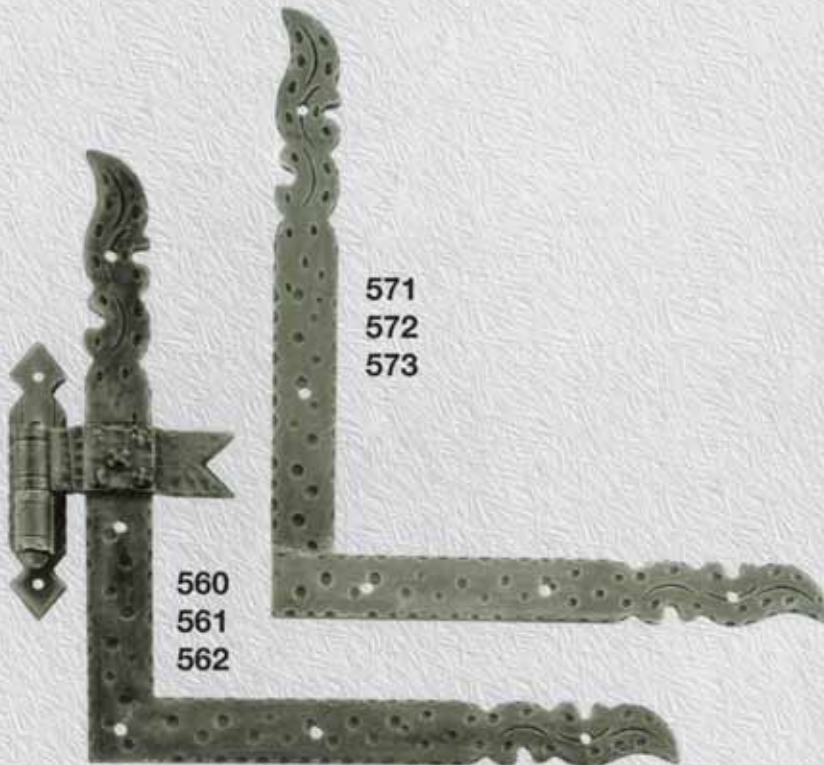
581



914



576



571
572
573

560
561
562



1011

Gli articoli rappresentati sono sinistri

BANDELLE - BANDELLE A SQUADRA - SQUADRE DI RINFORZO PER PORTE E FINESTRE

* Specificare destra o sinistra

A richiesta zanca a murare, cardine a vite (vedi pag. 39)

- Art. 581/A*** - bandella mm 200x20x4 - cardine a legno mm 120x20x4 ø 10
- battuta mm 15
- Art. 581/B*** - bandella mm 300x30x5 - cardine a legno mm 160x30x5 ø 12
- battuta mm 18
- Art. 581/C*** - bandella mm 400x45x8 - cardine a legno mm 190x40x5 ø 16
- battuta mm 32
- Art. 581/D*** - bandella mm 550x45x8 - cardine a legno mm 190x40x5 ø 16
- battuta mm 32
- Art. 576/A*** - bandella a "T" mm 200x20x4 - cardine a legno mm 120x20x5 ø 10
- distanza sui centri mm 40 - battuta mm 20
- Art. 576/B*** - bandella a "T" mm 300x30x5 - cardine a legno mm 160x30x5 ø 12
- distanza sui centri mm 45 - battuta mm 20

- Art. 576/C*** - bandella a "T" mm 400x45x8 - cardine a legno mm 190x40x5 ø 16
- distanza sui centri mm 60 - battuta mm 32

- Art. 914/A** - bandella doppia mm 400x30x5

- Art. 914/C** - bandella doppia mm 600x45x8

- Art. 571** - squadra rinforzo mm 200x130x20x5

- Art. 572** - squadra rinforzo mm 300x250x30x5

- Art. 573** - squadra rinforzo mm 400x400x45x8

- Art. 560*** - bandella a squadra mm 200x130x20x5 - cardine a legno mm 120x20x5 ø 10
- distanza sui centri mm 40 - battuta mm 20

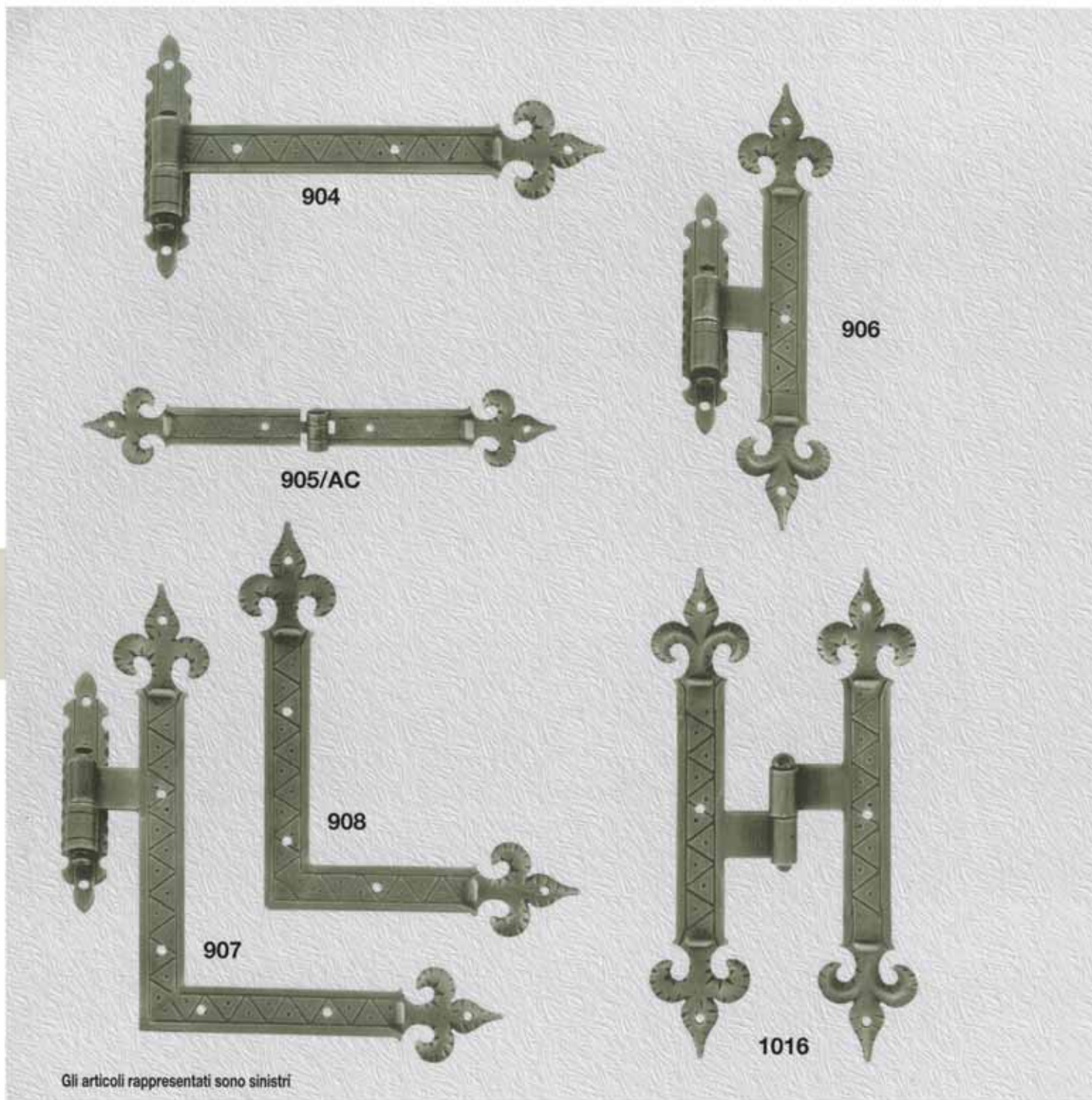
- Art. 561*** - bandella a squadra mm 300x250x30x5 - cardine a legno mm 160x30x5 ø 12
- distanza sui centri mm 45 - battuta mm 20

- Art. 562*** - bandella a squadra mm 400x400x45x8 - cardine a legno mm 190x40x5 ø 16
- distanza sui centri mm 60 - battuta mm 32

- Art. 1011/A*** - bandella a "T" doppia mm 200x20x4 - distanza sui centri mm 80

- Art. 1011/B*** - bandella a "T" doppia mm 300x30x5 - distanza sui centri mm 90

- Art. 1011/C*** - bandella a "T" doppia mm 400x45x8 - distanza sui centri mm 120



Gli articoli rappresentati sono sinistri

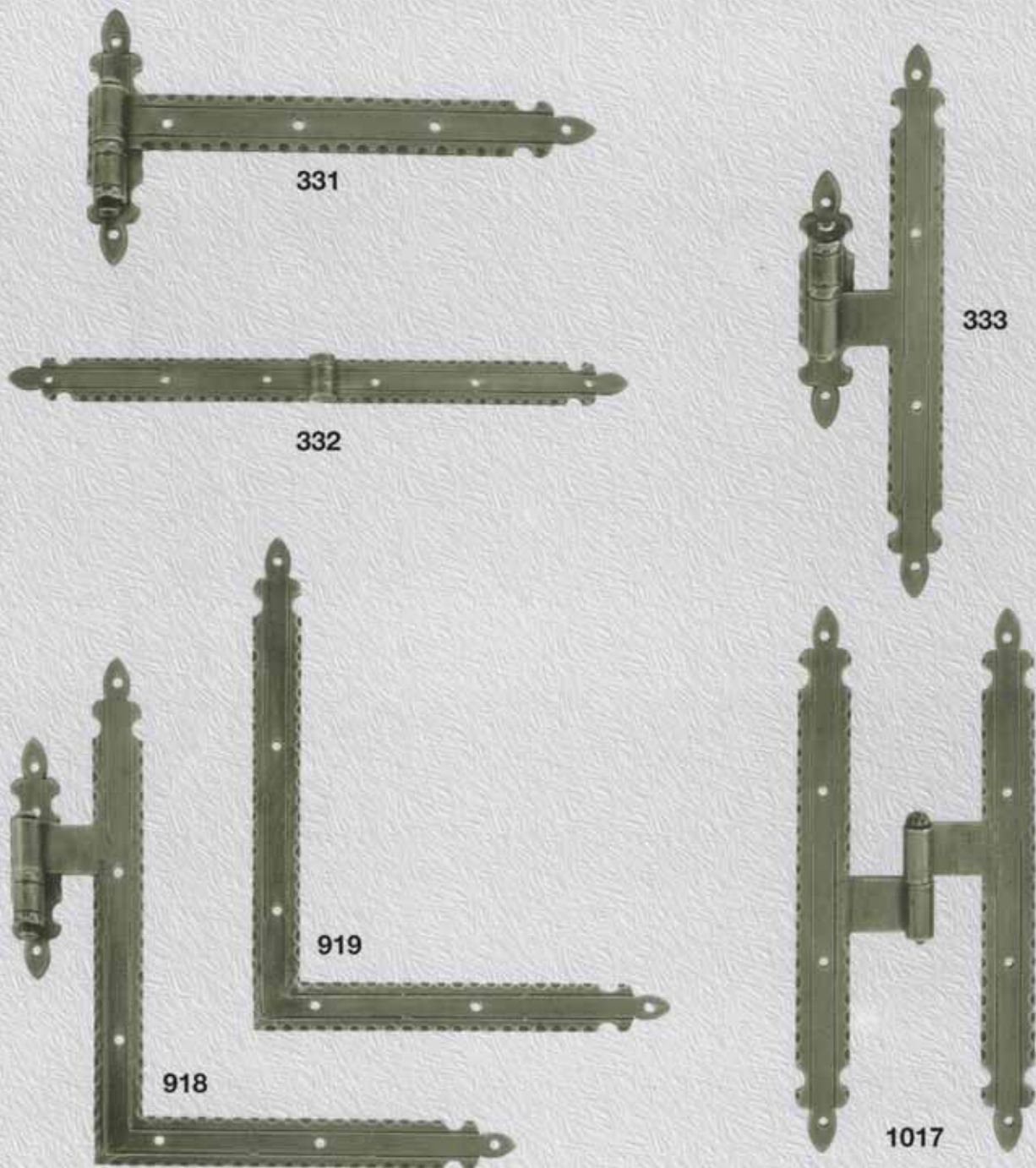
BANDELLE - BANDELLE A SQUADRA SQUADRE DI RINFORZO

* Specificare se destra o sinistra.

A richiesta zanca a murare, cardine a vite (vedi pag. 39)

- Art. 904/A** - bandella mm 200x45x3 - cardine a legno mm 120x20x3 ø 10
- battuta mm 15
- Art. 904/B** - bandella mm 250x45x3 - cardine a legno mm 120x20x3 ø 10
- battuta mm 15
- Art. 904/C** - bandella mm 300x65x3 - cardine a legno mm 160x30x4 ø 12
- battuta mm 18
- Art. 904/D** - bandella mm 350x65x3 - cardine a legno mm 160x30x4 ø 12
- battuta mm 18
- Art. 904/E** - bandella mm 400x80x4 - cardine a legno mm 190x40x5 ø 14
- battuta mm 22
- Art. 904/F** - bandella mm 500x80x4 - cardine a legno mm 190x40x5 ø 14
- battuta mm 22
- Art. 906/A** - bandella a "T" mm 200x45x3 - cardine a legno mm 120x20x3 ø 10
- distanza sui centri mm 35 - battuta mm 15
- Art. 906/B** - bandella a "T" mm 300x65x3 - cardine a legno mm 160x30x4 ø 12
- distanza sui centri mm 55 - battuta mm 18

- Art. 906/C** - bandella a "T" mm 400x80x4 - cardine a legno mm 190x40x5 ø 14
- distanza sui centri mm 75 - battuta mm 22
- Art. 905/A** - bandella doppia mm 400x65x3
- Art. 905/C** - bandella doppia mm 700x80x4
- Art. 908/A*** - squadra rinforzo mm 180x130x45x3
- Art. 908/B*** - squadra rinforzo mm 250x200x65x3
- Art. 908/C*** - squadra rinforzo mm 300x250x65x3
- Art. 908/D*** - squadra rinforzo mm 400x350x80x4
- Art. 907/A*** - bandella a squadra mm 180x130x45x3 - cardine a legno mm 120x20x3 ø 10
- distanza sui centri mm 35 - battuta mm 15
- Art. 907/B*** - bandella a squadra mm 250x200x65x3 - cardine a legno mm 160x30x4 ø 12
- distanza sui centri mm 55 - battuta mm 18
- Art. 907/C*** - bandella a squadra mm 300x250x65x3 - cardine a legno mm 160x30x4 ø 12
- distanza sui centri mm 55 - battuta mm 18
- Art. 907/D*** - bandella a squadra mm 400x350x80x4 - cardine a legno mm 190x40x5 ø 14
- distanza sui centri mm 75 - battuta mm 22
- Art. 1016/A*** - bandella a "T" doppia mm 200x45x3 - distanza sui centri mm 60
- Art. 1016/B*** - bandella a "T" doppia mm 300x65x3 - distanza sui centri mm 90
- Art. 1016/C*** - bandella a "T" doppia mm 400x80x4 - distanza sui centri mm 100



Gli articoli rappresentati sono sinistri

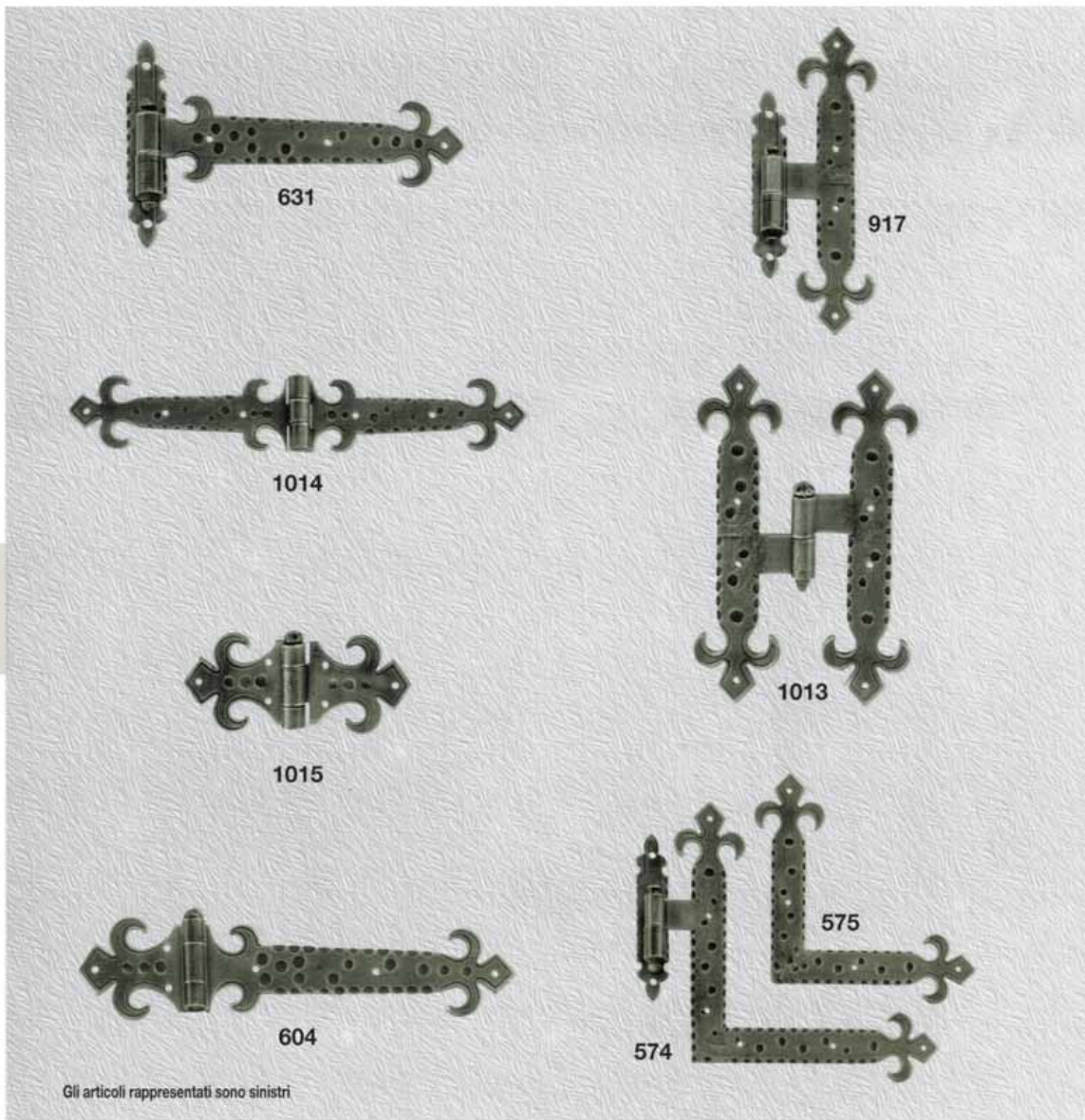
BANDELLE - BANDELLE A SQUADRA SQUADRE DI RINFORZO

* Specificare se destra o sinistra.

A richiesta zanca a murare, cardine a vite (vedi pag. 39)

- Art. 331/A** - bandella mm 150x20x3 - cardine a legno mm 120x20x3 ø 10
- battuta mm 15
- Art. 331/B** - bandella mm 200x20x3 - cardine a legno mm 120x20x3 ø 10
- battuta mm 15
- Art. 331/C** - bandella mm 250x30x4 - cardine a legno mm 160x30x4 ø 12
- battuta mm 18
- Art. 331/D** - bandella mm 300x30x4 - cardine a legno mm 160x30x4 ø 12
- battuta mm 18
- Art. 331/E** - bandella mm 350x40x5 - cardine a legno mm 190x40x5 ø 14
- battuta mm 22
- Art. 331/F** - bandella mm 400x40x5 - cardine a legno mm 190x40x5 ø 14
- battuta mm 22
- Art. 333/A** - bandella a "T" mm 200x20x3 - cardine a legno mm 120x20x3 ø 10
- distanza sui centri mm 35 - battuta mm 15
- Art. 333/B** - bandella a "T" mm 300x30x4 - cardine a legno mm 160x30x4 ø 12
- distanza sui centri mm 55 - battuta mm 18

- Art. 333/C** - bandella a "T" mm 400x40x5 - cardine a legno mm 190x40x5 ø 14
- distanza sui centri mm 75 - battuta mm 22
- Art. 332/A** - bandella doppia mm 400x30x4
- Art. 332/C** - bandella doppia mm 600x40x5
- Art. 919/A*** - squadra rinforzo mm 180x130x20x3
- Art. 919/B*** - squadra rinforzo mm 250x200x30x3
- Art. 919/C*** - squadra rinforzo mm 300x250x30x4
- Art. 919/D*** - squadra rinforzo mm 400x350x40x5
- Art. 918/A*** - bandella a squadra mm 180x130x20x3 - cardine a legno mm 120x20x3 ø 10
- distanza sui centri mm 35 - battuta mm 15
- Art. 918/B*** - bandella a squadra mm 250x200x30x4 - cardine a legno mm 160x30x4 ø 12
- distanza sui centri mm 35 - battuta mm 18
- Art. 918/C*** - bandella a squadra mm 300x250x30x4 - cardine a legno mm 160x30x4 ø 12
- distanza sui centri mm 55 - battuta mm 18
- Art. 918/D*** - bandella a squadra mm 400x350x40x5 - cardine a legno mm 190x40x5 ø 14
- distanza sui centri mm 75 - battuta mm 22
- Art. 1017/A*** - bandella a "T" doppia mm 200x20x3 - distanza sui centri mm 60
- Art. 1017/B*** - bandella a "T" doppia mm 300x30x4 - distanza sui centri mm 70
- Art. 1017/C*** - bandella a "T" doppia mm 400x40x5 - distanza sui centri mm 100



Gli articoli rappresentati sono sinistri

BANDELLE - BANDELLE A SQUADRA - SQUADRE DI RINFORZO PER PORTE E FINESTRE


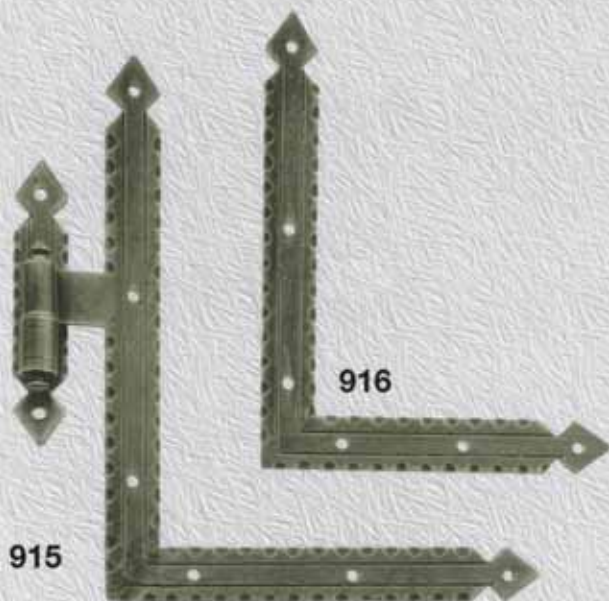

* Specificare se destra o sinistra.

A richiesta zanca a murare, cardine a vite (vedi pag. 39)

- Art. 917** - bandella a "T" mm 260x70x3 - cardine a legno mm 160x30x4 ø 12
- distanza sui centri mm 55 - battuta mm 18
- Art. 1014/A*** - bandella doppia mm 400x65x3
- Art. 1014/B*** - bandella doppia mm 500x65x3
- Art. 1013*** - bandella a "T" doppia mm 260x70x3 - distanza sui centri mm 110
- Art. 1015/A*** - cerniera doppia mm 160x70x3
- Art. 1015/B*** - cerniera doppia mm 180x75x3
- Art. 604/A** - bandella mm 200x60x3 - piastra mm 80x70x3
- Art. 604/B** - bandella mm 250x65x3 - piastra mm 90x75x3
- Art. 604/C** - bandella mm 300x75x3 - piastra mm 90x75x3
- Art. 575/B** - squadra rinforzo mm 200x200x50x3
- Art. 575/C** - squadra rinforzo mm 250x250x70x3
- Art. 574/A*** - bandella a squadra mm 260x160x70x3 - cardine a legno mm 160x30x4 ø 12
- distanza sui centri mm 55 - battuta mm 18
- Art. 574/B*** - bandella a squadra mm 200x200x50x3 - cardine a legno mm 120x20x3 ø 10
- distanza sui centri mm 40 - battuta mm 15
- Art. 574/C*** - bandella a squadra mm 250x250x70x3 - cardine a legno mm 160x30x4 ø 12
- distanza sui centri mm 55 - battuta mm 18

- Art. 631/A** - bandella mm 200x60x3 - cardine a legno mm 160x30x4 ø 12
- battuta mm 18
- Art. 631/B** - bandella mm 250x65x3 - cardine a legno mm 160x30x4 ø 12
- battuta mm 18
- Art. 631/C** - bandella mm 300x75x3 - cardine a legno mm 160x30x4 ø 12
- battuta mm 18





Gli articoli rappresentati sono sinistri

BANDELLE - BANDELLE A SQUADRA - SQUADRE DI RINFORZO

* Specificare se destra o sinistra.

A richiesta zanca a murare, cardine a vite (vedi pag. 39)

- Art. 582/A** - bandella mm 150x20x3 - cardine a legno mm 120x20x3 ø 10
- battuta mm 15
- Art. 582/B** - bandella mm 200x20x3 - cardine a legno mm 120x20x3 ø 10
- battuta mm 15
- Art. 582/C** - bandella mm 250x30x4 - cardine a legno mm 160x30x4 ø 12
- battuta mm 18
- Art. 582/D** - bandella mm 300x30x4 - cardine a legno mm 160x30x4 ø 12
- battuta mm 18
- Art. 582/E** - bandella mm 350x40x5 - cardine a legno mm 190x40x5 ø 14
- battuta mm 22
- Art. 582/F** - bandella mm 400x40x5 - cardine a legno mm 190x40x5 ø 14
- battuta mm 22
- Art. 584/A** - bandella a "T" mm 200x20x3 - cardine a legno mm 120x20x3 ø 10
- distanza sui centri mm 35 - battuta mm 15
- Art. 584/B** - bandella a "T" mm 300x30x4 - cardine a legno mm 160x30x4 ø 12
- distanza sui centri mm 55 - battuta mm 18

- Art. 584/C** - bandella a "T" mm 400x40x4 - cardine a legno mm 190x40x5 ø 14
- distanza sui centri mm 75 - battuta mm 22
- Art. 730/A** - bandella doppia mm 400x30x4
- Art. 730/C** - bandella doppia mm 600x40x5
- Art. 916/A*** - squadra rinforzo mm 180x130x20x3
- Art. 916/B*** - squadra rinforzo mm 250x200x30x4
- Art. 916/C*** - squadra rinforzo mm 300x250x30x4
- Art. 916/D*** - squadra rinforzo mm 400x350x40x4
- Art. 915/A*** - bandella a squadra mm 180x130x20x3 - cardine a legno mm 120x20x3 ø 10
- distanza sui centri mm 35 - battuta mm 15
- Art. 915/B*** - bandella a squadra mm 250x200x30x4 - cardine a legno mm 160x30x4 ø 12
- distanza sui centri mm 55 - battuta mm 18
- Art. 915/C*** - bandella a squadra mm 300x250x30x4 - cardine a legno mm 160x30x4 ø 12
- distanza sui centri mm 55 - battuta mm 18
- Art. 915/D*** - bandella a squadra mm 400x350x40x5 - cardine a legno mm 190x40x5 ø 14
- distanza sui centri mm 75 - battuta mm 22
- Art. 1012/A*** - bandella a "T" doppia mm 200x20x3 - distanza sui centri mm 60
- Art. 1012/B*** - bandella a "T" doppia mm 300x30x4 - distanza sui centri mm 70
- Art. 1012/C*** - bandella a "T" doppia mm 400x40x5 - distanza sui centri mm 100



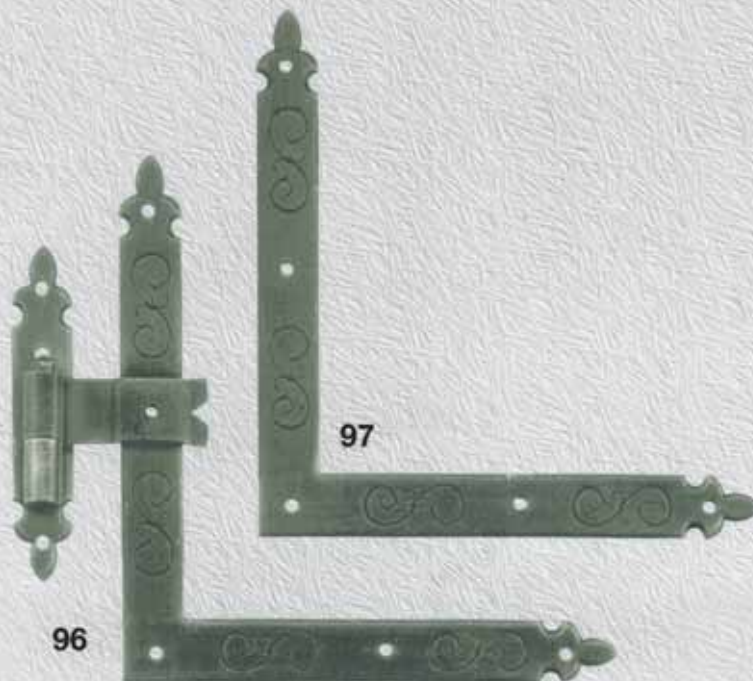
93



94



95



96

97

Gli articoli rappresentati sono sinistri

BANDELLE - BANDELLE A SQUADRA SQUADRE DI RINFORZO


* Specificare se destra o sinistra.

A richiesta zanca a murare, cardine a vite (vedi pag. 39)



- Art. 93/A - bandella mm 250x30x3 - cardine a legno mm 160x30x4 ø 12
- battuta mm 18
- Art. 93/B - bandella mm 300x30x3 - cardine a legno mm 160x30x4 ø 12
- battuta mm 18

- Art. 94/A - bandella a "T" mm 250x30x3 - cardine a legno mm 160x30x4 ø 12
- distanza sui centri mm 55 - battuta mm 18
- Art. 94/B - bandella a "T" mm 300x30x3 - cardine a legno mm 160x30x4 ø 12
- distanza sui centri mm 55 - battuta mm 18
- Art. 95/A* - bandella a "T" doppia mm 250x30x3 - distanza sui centri mm 70
- Art. 95/B* - bandella a "T" doppia mm 300x30x3 - distanza sui centri mm 70
- Art. 97/A - squadra rinforzo mm 250x250x30x3
- Art. 97/B - squadra rinforzo mm 300x300x30x3
- Art. 96/A* - bandella a squadra mm 250x250x30x3 - cardine a legno mm 160x30x4 ø 12
- distanza sui centri mm 55 - battuta mm 18
- Art. 96/B* - bandella a squadra mm 300x300x30x3 - cardine a legno mm 160x30x4 ø 12
- distanza sui centri mm 55 - battuta mm 18



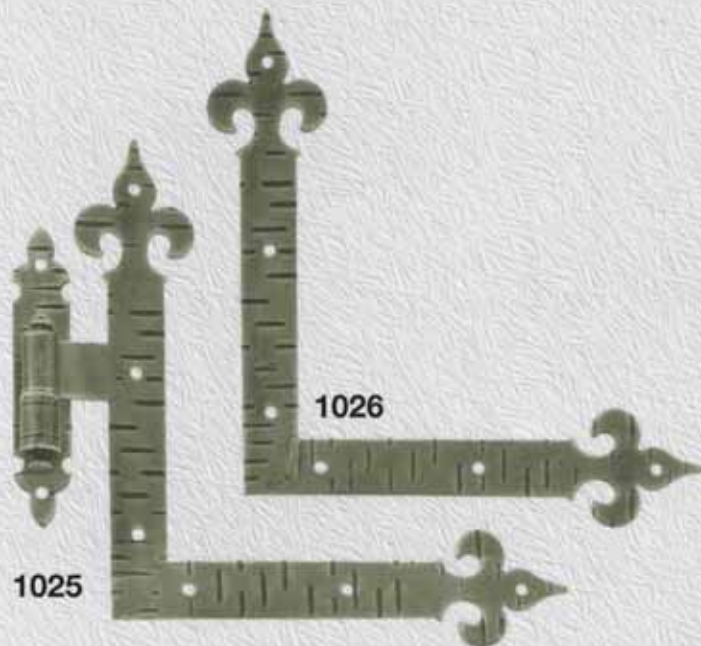
1022



1023



1024



1025

1026



1027

Gli articoli rappresentati sono sinistri


BANDELLE - BANDELLE A SQUADRA - SQUADRE DI RINFORZO

* Specificare se destra o sinistra.

A richiesta zanca a murare, cardine a vite (vedi pag. 39)

- Art. 1022/B - bandella mm 250x65x3 - cardine a legno mm 160x30x4 ø 12
- battuta mm 18
- Art. 1022/C - bandella mm 300x65x3 - cardine a legno mm 160x30x4 ø 12
- battuta mm 18
- Art. 1022/D - bandella mm 350x80x4 - cardine a legno mm 190x40x5 ø 14
- battuta mm 22
- Art. 1022/E - bandella mm 400x80x4 - cardine a legno mm 190x40x5 ø 14
- battuta mm 22
- Art. 1024/B - bandella a "T" mm 250x65x3 - cardine a legno mm 160x30x4 ø 12
- distanza sui centri mm 55 - battuta mm 18
- Art. 1024/C - bandella a "T" mm 350x80x4 - cardine a legno mm 190x40x5 ø 14
- distanza sui centri mm 75 - battuta mm 22

- Art. 1023/A - bandella doppia mm 400x65x3
- Art. 1023/B - bandella doppia mm 500x65x3
- Art. 1023/C - bandella doppia mm 600x80x4
- Art. 1026/B - squadra rinforzo mm 250x250x65x3
- Art. 1026/C - squadra rinforzo mm 300x300x65x3
- Art. 1026/D - squadra rinforzo mm 350x350x80x4
- Art. 1025/B* - bandella a squadra mm 250x250x65x3 - cardine a legno mm 160x30x4 ø 12
- distanza sui centri mm 55 - battuta mm 18
- Art. 1025/C* - bandella a squadra mm 300x300x65x3 - cardine a legno mm 160x30x4 ø 12
- distanza sui centri mm 55 - battuta mm 18
- Art. 1025/D* - bandella a squadra mm 350x350x80x4 - cardine a legno mm 190x40x5 ø 14
- distanza sui centri mm 75 - battuta mm 22
- Art. 1027/B* - bandella a "T" doppia mm 250x65x3 - distanza sui centri mm 90
- Art. 1027/C* - bandella a "T" doppia mm 350x80x4 - distanza sui centri mm 100




1001



1002




1003



1004

1005



1018

Gli articoli rappresentati sono sinistri

BANDELLE - BANDELLE A SQUADRA SQUADRE DI RINFORZO

* Specificare se destra o sinistra.

A richiesta zanca a murare, cardine a vite (vedi pag. 39)

Art. 1001/A - bandella mm 200x20x3 - cardine a legno mm 120x20x3 ø 10
- battuta mm 15

Art. 1001/B - bandella mm 250x30x3 - cardine a legno mm 160x30x4 ø 12
- battuta mm 18

Art. 1001/C - bandella mm 300x30x3 - cardine a legno mm 160x30x4 ø 12
- battuta mm 18

Art. 1001/D - bandella mm 350x40x4 - cardine a legno mm 190x40x5 ø 14
- battuta mm 22

Art. 1001/E - bandella mm 400x40x4 - cardine a legno mm 190x40x5 ø 14
- battuta mm 22

Art. 1003/A - bandella a "T" mm 250x30x3 - cardine a legno mm 160x30x4 ø 12
- distanza sui centri mm 55 - battuta mm 18

Art. 1003/B - bandella a "T" mm 300x30x3 - cardine a legno mm 160x30x4 ø 12
- distanza sui centri mm 55 - battuta mm 18

Art. 1003/C - bandella a "T" mm 400x40x4 - cardine a legno mm 190x40x5 ø 14
- distanza sui centri mm 75 - battuta mm 22

Art. 1002/A - bandella doppia mm 400x30x3

Art. 1002/C - bandella doppia mm 600x40x4

Art. 1005/A* - squadra rinforzo mm 180x130x20x3

Art. 1005/B* - squadra rinforzo mm 250x200x30x3

Art. 1005/C* - squadra rinforzo mm 300x250x30x3

Art. 1005/D* - squadra rinforzo mm 400x350x40x4

Art. 1004/A* - bandella a squadra mm 180x130x20x3 - cardine a legno mm 120x20x3 ø 10
- distanza sui centri mm 35 - battuta mm 15

Art. 1004/B* - bandella a squadra mm 250x200x30x3 - cardine a legno mm 160x30x4 ø 12
- distanza sui centri mm 55 - battuta mm 18

Art. 1004/C* - bandella a squadra mm 300x250x30x3 - cardine a legno mm 160x30x4 ø 12
- distanza sui centri mm 55 - battuta mm 18

Art. 1004/D* - bandella a squadra mm 400x350x40x4 - cardine a legno mm 190x40x5 ø 14
- distanza sui centri mm 75 - battuta mm 22

Art. 1018/A* - bandella a "T" doppia mm 250x30x3- distanza sui centri mm 70

Art. 1018/B* - bandella a "T" doppia mm 300x30x3- distanza sui centri mm 70

Art. 1018/C* - bandella a "T" doppia mm 400x40x4- distanza sui centri mm 100



46



45



47



48



51



52

CARDINI PER BANDELLE - A LEGNO - A VITE ZANCHE A MURARE

A RICHIESTA CARDINI A FILO

Art. 46/10	- cardine a legno perno ø mm 10	
46/12	- perno ø mm 12	
46/14	- perno ø mm 14	
Art. 45/10	- cardine a legno perno ø mm 10	
45/12	- perno ø mm 12	
45/14	- perno ø mm 14	
45/16	- perno ø mm 16	
Art. 47/10	- cardine a vite perno ø mm 10	- vite 8 MA
47/12	- perno ø mm 12	- vite 10 MA
47/14	- perno ø mm 14	- vite 12 MA

Art. 48/10	- zanca a murare perno ø mm 10	
48/12	- perno ø mm 12	
48/14	- perno ø mm 14	
48/16	- perno ø mm 16	
Art. 51/10	- cardine a vite perno ø mm 10	- vite 8 MA
51/12	- perno ø mm 12	- vite 10 MA
51/14	- perno ø mm 14	- vite 12 MA
Art. 52/10	- zanca a murare perno ø mm 10	
52/12	- perno ø mm 12	
52/14	- perno ø mm 14	



600



601



590



590/F



591



591/F



CERNIERE PER PORTE E FINESTRE

- Art. 600 - cerniera doppia mm 270x200x2,5
- Art. 601/A - cerniera doppia mm 160x130x2
- Art. 601/B - cerniera doppia mm 200x140x2
- Art. 590 - cerniera mm 270x100x2,5 - piastra mm 175x25x4 - battuta mm 18
- Art. 590/F - cerniera finta mm 270x85x2,5
- Art. 591/A - cerniera mm 160x60x2 - piastra mm 120x20x3 - battuta mm 15
- Art. 591/B - cerniera mm 200x70x2 - piastra mm 130x20x3 - battuta mm 15
- Art. 591A/F - cerniera finta mm 160x50x2
- Art. 591B/F - cerniera finta mm 200x65x2



592



602



318



602/A




318/F




602/F

CERNIERE PER PORTE E FINESTRE


- Art. 592** - cerniera mm 250x120x2,5 - piastra mm 130x25x5 - battuta mm 18
- Art. 602** - cerniera doppia mm 145x110x2
- Art. 318** - cerniera mm 175x80x2 - piastra mm 90x35x2 - battuta mm 10
- Art. 602/A** - cerniera mm 145x60x2 - piastra mm 135x20x3 - battuta mm 15
- Art. 318/F** - cerniera finta mm 175x75x2
- Art. 602/F** - cerniera finta mm 145x50x2




1019



547 Sinistra



546 Sinistra



310



311



312




CERNIERE A VITE PAUMELLE PER PORTE E FINESTRE

* Specificare se destra o sinistra.

- Art. 1019/A - cerniera francese mm 100x65x2
- Art. 1019/B - cerniera francese mm 120x70x2
- Art. 547/A* - paumelle piana mm 100x65x2
- Art. 547/B* - paumelle piana mm 120x70x2
- Art. 546/A* - paumelle piegata mm 100x65x2
- Art. 546/B* - paumelle piegata mm 120x70x2
- Art. 310 - cerniera a vite o mm 11x80
- Art. 311 - cerniera a vite o mm 14x100
- Art. 312 - cerniera a vite o mm 16x110

**ACCESSORI PER ARREDAMENTO,
ATTACCAPANNI.**





CERNIERE PER MOBILI

- Art. 606 - cerniera mm 75x50x1,5 - piastra mm 35x35x1,5
- Art. 606/A - cerniera mm 75x50x1,5 - piastra mm 85x18x3 - battuta mm 15
- Art. 606/B - cerniera mm 75x50x1,5 - cardine a vite
- Art. 619 - cerniera mm 110x40x1,5- piastra mm 35x35x1,5
- Art. 619/A - cerniera mm 110x40x1,5- cardine a vite

- Art. 619/B - cerniera mm 110x40x1,5- piastra mm 85x18x3- battuta mm 12
- Art. 615/A - cerniera doppia mm 75x50x1,5
- Art. 615/B - cerniera doppia mm 100x65x1,5
- Art. 727 - cerniera mm 55x35x1,5- piastra mm 55x15x1,5- battuta mm 12
- Art. 599 - cerniera doppia mm 90x55x1,5
- Art. 597 - cerniera mm 115x40x1,5- piastra mm 45x30x1,5
- Art. 597/A - cerniera mm 115x40x1,5- cardine a vite
- Art. 597/B - cerniera mm 115x40x1,5- piastra mm 85x18x3- battuta mm 15
- Art. 597/F - cerniera finta mm 115x40x1,5



598



596
726



596/A



596/B



594
728/B



594/A
728/A



594/B
728
595




594/F
728/F



98



310



53

CERNIERE PER MOBILI

- Art. 598 - cerniera doppia mm 95x65x1,5
- Art. 596 - cerniera mm 95x50x1,5 - piastra mm 45x30x1,5
- Art. 726 - cerniera mm 70x35x1,5 - piastra mm 35x35x1,5
- Art. 596/A - cerniera mm 95x50x1,5 - cardine a vite
- Art. 596/B - cerniera mm 95x50x1,5 - piastra mm 85x18x3 - battuta mm 10
- Art. 594 - cerniera mm 80x40x1,5 - piastra mm 85x18x3 - battuta mm 15
- Art. 728/B - cerniera mm 100x55x2 - piastra mm 85x18x3 - battuta mm 15
- Art. 594/A - cerniera mm 80x40x1,5 - cardine a vite

- Art. 728/A - cerniera mm 100x55x2 - cardine a vite
- Art. 594/B - cerniera mm 80x40x1,5 - piastra mm 35x35x1,5
- Art. 728 - cerniera mm 100x55x2 - piastra mm 45x30x1,5
- Art. 595 - cerniera mm 160x75x2 - piastra mm 45x30x1,5
- Art. 594/F - cerniera finta mm 80x30x1,5
- Art. 728/F - cerniera finta mm 100x40x2
- Art. 98 - cerniera mm 110x65x2 - piastra mm 40x100x1,5
- Art. 310 - cerniera a vite \varnothing mm 11x80
- Art. 53 - cerniera mm 140x75x2 - piastra mm 35x30x1,5



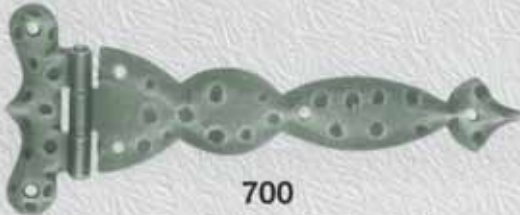
334



729



605



700




607



1030



1031



1036



1033



1032



1034



CERNIERE PER MOBILI E CASSAPANCA

- | | | | | | |
|----------|---------------------------------|-------------------------|-----------|------------------------------------|-------------------------|
| Art. 334 | - cerniera mm 215x55x2 | - piastra mm 40x100x1,5 | Art. 605 | - cerniera mm 120x85x1,5 | - piastra mm 40x100x1,5 |
| Art. 729 | - cerniera doppia mm 100x70x1,5 | | Art. 700 | - cerniera mm 185x55x2 | - piastra mm 35x90x2 |
| | | | Art. 607 | - cerniera mm 160x70x2 | - piastra mm 50x95x2 |
| | | | Art. 1030 | - cerniera mm 70x40x2 | - piastra mm 35x70x1,5 |
| | | | Art. 1031 | - cerniera mm 110x55x2 | - piastra mm 50x95x2 |
| | | | Art. 1036 | - squadra rinforzo mm 100x100x20x3 | |
| | | | Art. 1034 | - cantonale rinforzo mm 85x85x20x1 | |
| | | | Art. 1033 | - cerniera mm 120x85x1,5 | - piastra mm 40x100x1,5 |
| | | | Art. 1032 | - cerniera mm 135x60x2 | - piastra mm 35x90x2 |



1057



337



660



697



661



698



664

MANIGLIE PER MOBILI

Art. 1057 - maniglia mm 115xø 12 - piastra mm 200x45x3
 Art. 337 - maniglia mm 70x30xø 7 - piastra mm 110x45x1,5

Art. 660/A - maniglia mm 85xø 10 - rosette ø mm 30x1,5
 Art. 660/B - maniglia mm 120xø 12 - rosette ø mm 35x1,5
 Art. 697 - maniglia mm 125xø 10 - rosette ø mm 40x1,5
 Art. 661/A - maniglia mm 85xø 10 - piastra mm 40x40x1,5
 Art. 661/B - maniglia mm 120xø 12 - piastra mm 55x55x1,5
 Art. 698 - maniglia mm 190x12x12 - piastra mm 55x55x1,5
 Art. 664/A - maniglia mm 100xø 7
 Art. 664/B - maniglia mm 130xø 8
 Art. 664/C - maniglia mm 180xø 12



336



621



531



616



530



54



1055/A



523



618



1055



681



684



617



617/A



682



680



618/B



683



525/A

POMOLI - PENDENTI E BOCCHETTE PER MOBILI

- Art. 336 - pendente mm 55x ø 8 - piastra mm 50x22x1,5
- Art. 621/A - pendente mm 60x ø 8 - piastra mm 40x40x1,5
- Art. 621/B - pendente mm 80x ø 10 - piastra mm 55x55x1,5
- Art. 531 - pomolo ø mm 42x1,5 vite passante
- Art. 530 - pomolo ø mm 35x2 vite passante
- Art. 616 - pomolo ø mm 35x1,5 - piastra mm 85x35x1,5
- Art. 54 - pendente ø mm 45x5 vite passante
- Art. 1055/A - pendente mm 42x45x5 vite passante
- Art. 523/A - pendente ø mm 35x ø 4 - rosetta ø mm 35x1,5 vite passante
- Art. 523/B - pendente ø mm 40x ø 5 - rosetta ø mm 35x1,5 vite passante

- Art. 523/C - pendente ø mm 55x ø 6 - rosetta ø mm 42x1,5 vite passante
- Art. 618 - pendente ø mm 42x ø 7 - piastra mm 30x30x1,5 vite passante
- Art. 1055 - pendente mm 42x45x5 - piastra mm 40x40x1,5
- Art. 681 - bocchetta mm 30x55x1,5
- Art. 684 - bocchetta mm 55x30x1,5
- Art. 617 - bocchetta mm 85x35x1,5
- Art. 617/A - bocchetta mm 35x85x1,5
- Art. 682 - bocchetta mm 55x30x1,5
- Art. 680 - bocchetta mm 30x55x1,5
- Art. 618/B - bocchetta mm 30x30x1,5
- Art. 683 - bocchetta ø mm 40x1,5
- Art. 525/A - bocchetta mm 40x40x1,5





1056



305



524



691



690



689



687



688



705



704



703



702



705/A




704/A



703/A



702/A



695



694



898/A



898/B


POMOLI - TESTE PER CHIAVI - CHIODI

- Art. 1056 - pomolo ø mm 30
- Art. 305/A - pendente ø mm 70xø 12
- Art. 305/B - pendente ø mm 80xø 15
- Art. 524/A - pomolo ø mm 30
- Art. 524/B - pomolo ø mm 40
- Art. 691 - testa per chiave mm 40x35
- Art. 690 - testa per chiave mm 45x35
- Art. 689 - testa per chiave mm 40x30
- Art. 687 - testa per chiave mm 45x30
- Art. 688 - testa per chiave mm 45x30

- piastra mm 50x23x1,5
- piastra mm 40x40x1,5
- piastra mm 50x50x1,5
- piastra mm 40x40x1,5
- piastra mm 50x50x1,5

- Art. 705 - chiodo a borchia mm 30x30
- Art. 704 - chiodo a borchia mm 25x25
- Art. 703 - chiodo a borchia mm 19x19
- Art. 702 - chiodo a borchia mm 13x13
- Art. 705/A - chiodo mm 30x30
- Art. 704/A - chiodo mm 25x25
- Art. 703/A - chiodo mm 19x19
- Art. 702/A - chiodo mm 13x13
- Art. 695 - chiodo massiccio mm 30x30
- Art. 694 - chiodo massiccio mm 25x25
- Art. 898/A - borchia copridado mm 25x25
- Art. 898/B - borchia copridado mm 20x20

- a 2 punte mm 12
- a 2 punte mm 12
- a 2 punte mm 12
- a 2 punte mm 12
- a 1 punta mm 25
- a 1 punta mm 23
- a 1 punta mm 20
- a 1 punta mm 15
- a 1 punta mm 30
- a 1 punta mm 25
- a 2 punte mm 12
- a 2 punte mm 12



ATTACCAPANNI - APPENDIABITI

- Art. 706 - attaccapanni mm 180x110
- Art. 787 - attaccapanni mm 250x120 - piastra mm 70x35
- Art. 785 - appendiabiti mm 200x60
- Art. 786 - appendiabiti mm 200x60 - piastra mm 110x110
- Art. 436 - attaccapanni mm 250x110
- Art. 1008 - appendiabiti mm 130x110 - piastra mm 55x55

- Art. 435 - attaccapanni mm 270x160
- Art. 177 - attaccapanni mm 160x130 - rosetta ø mm 80
- Art. 1037 - appendiabiti mm 220x60
- Art. 56 - appendiabiti mm 150x150
- Art. 57 - gancio mm 120x120
- Art. 58 - gancio mm 120x120
- Art. 784 - gancio mm 80x60
- Art. 783 - gancio mm 80x30
- Art. 1038 - gancio mm 80x60
- Art. 55 - gancio mm 58x30




724/1



724/2



724/3



724/4



724



623



724/5



624



625



1068



1070



1069

COPRINTERRUTORI - CAMPANELLI

Art. 724/1 - coprinterruttore mm 115x70 serie magic
 Art. 724/2 - coprinterruttore mm 115x70 serie magic
 Art. 724/3 - coprinterruttore mm 115x70 serie magic

Art. 724/4 - coprinterruttore mm 140x70 serie magic
 Art. 724/5 - coprinterruttore mm 160x70 serie magic
 Art. 724 - coprinterruttore mm 115x70 serie magic
 Art. 623 - piastra con campanello e portanome mm 100x60
 Art. 624 - piastra con campanello e portanomi mm 100x90
 Art. 625 - piastra per lettere con campanello e portanome mm 330x70
 - buca mm 200x30
 Art. 1068 - rosetta ø mm 60 con campanello
 Art. 1070 - rosetta ø mm 50 con campanello
 Art. 1069 - piastra con campanello mm 75x75



1098



1097



1096



996



MENSOLE PIANE

- Art. 1098** - mensola mm 210x35x5x145 sporgenza
- Art. 1097** - mensola mm 235x35x5x220 sporgenza
- Art. 1096** - mensola mm 270x25x4x200 sporgenza
- Art. 996/A** - mensola mm 150x20x4x200 sporgenza
- Art. 996/B** - mensola mm 200x20x4x250 sporgenza
- Art. 996/C** - mensola mm 250x25x4x300 sporgenza
- Art. 996/D** - mensola mm 300x30x5x350 sporgenza



627
628
1009
1009/A



629
630



876
877



1007
1007/A

MENSOLE PIANE - MENSOLE CON GANCIO

- Art. 627 - mensola mm 110x20x3x150 sporgenza
- Art. 628 - mensola mm 100x20x3x100 sporgenza
- Art. 1009 - mensola mm 200x20x3x250 sporgenza
- Art. 1009/A - mensola mm 150x20x3x200 sporgenza
- Art. 629 - mensola con gancio mm 290x70x4x300 sporgenza
- Art. 630 - mensola con gancio mm 190x50x4x170 sporgenza
- Art. 876 - mensola con gancio mm 260x80x3x250 sporgenza
- Art. 877 - mensola con gancio mm 260x80x3x300 sporgenza
- Art. 1007 - mensola con gancio mm 140x50x2x260 sporgenza
- Art. 1007/A - mensola con gancio mm 140x50x2x160 sporgenza



1061



1062



1058



1066



1067



922



1059



920



921



923




GANCI A VITE - CATENA

- Art. 1061 - gancio mm 50 vite legno - rosetta mm 55x55x2
- Art. 1062 - gancio mm 50 vite legno - rosetta ø mm 50x2
- Art. 1058* - catena saldata maglia mm 160x60xø 10
- Art. 1066* - catena non saldata maglia ø mm 50xø 6
- Art. 1067* - catena non saldata maglia mm 70xø 6
- Art. 922* - catena non saldata maglia mm 70x ø 6
- Art. 1059* - catena non saldata pesante maglia mm 180x85xø 14
- Art. 920* - catena non saldata maglia mm 100xø 5
- Art. 921* - catena non saldata maglia mm 60xø 3,5
- Art. 923* - catena non saldata maglia mm 50xø 4

* Catena: finitura verniciata nero opaco

**RILOGHE, SCORRITENDA,
ACCESSORI PER TENDE.**





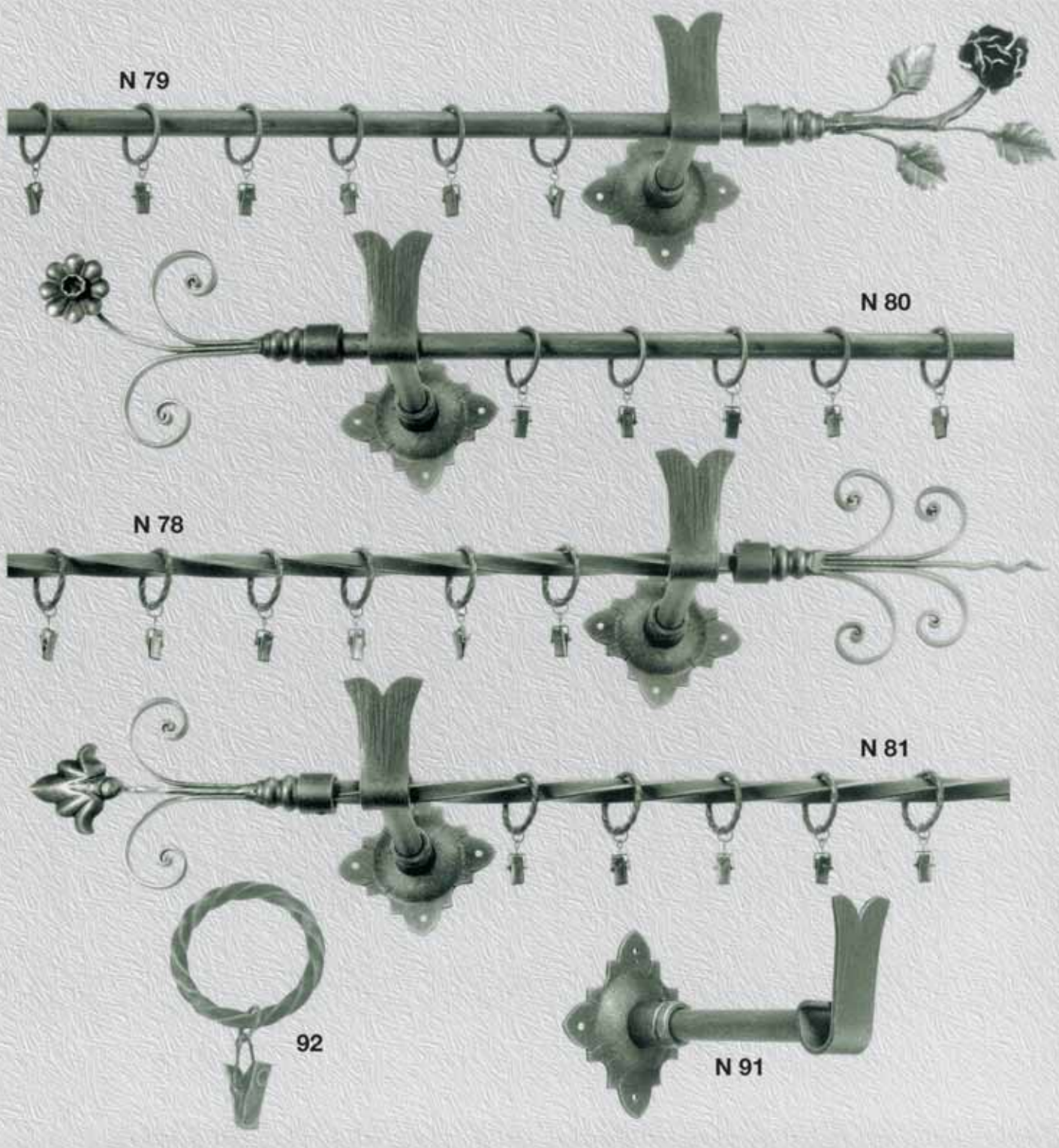
RILOGHE - SCORRITENDA MOVIMENTO A STRAPPO

Finiture disponibili: nero antico - avorio antico - verde oro antico
rosso antico - oro antico

- Art. 68/A** - scorritenda completo cm 184
- asta cm 160 - tubo \varnothing ritorto \varnothing mm 17 + finali cm 24
- sporgenza cm 15 + 16 anelli con pinza
- Art. 68/B** - scorritenda completo cm 224
- asta cm 200 - tubo \varnothing ritorto \varnothing mm 17 + finali cm 24
- sporgenza cm 15 + 20 anelli con pinza
- Art. 68/C** - scorritenda completo cm 274
- asta cm 250 - tubo \varnothing ritorto \varnothing mm 17 + finali cm 24
- sporgenza cm 15 + 25 anelli con pinza
- Art. 69/A** - scorritenda completo cm 182
- asta cm 160 - tubo \varnothing ritorto \varnothing mm 17 + finali cm 22
- sporgenza cm 15 + 16 anelli con pinza
- Art. 69/B** - scorritenda completo cm 222
- asta cm 200 - tubo \varnothing ritorto \varnothing mm 17 + finali cm 22
- sporgenza cm 15 + 20 anelli con pinza
- Art. 69/C** - scorritenda completo cm 272
- asta cm 250 - tubo \varnothing ritorto \varnothing mm 17 + finali cm 22
- sporgenza cm 15 + 25 anelli con pinza

- Art. 70/A** - scorritenda completo cm 192
- asta cm 160 - tubo liscio \varnothing mm 17 + finali cm 32
- sporgenza cm 15 + 16 anelli con pinza
- Art. 70/B** - scorritenda completo cm 232
- asta cm 200 - tubo liscio \varnothing mm 17 + finali cm 32
- sporgenza cm 15 + 20 anelli con pinza
- Art. 70/C** - scorritenda completo cm 282
- asta cm 250 - tubo liscio \varnothing mm 17 + finali cm 32
- sporgenza cm 15 + 25 anelli con pinza
- Art. 71/A** - scorritenda completo cm 178
- asta cm 160 - tubo liscio \varnothing mm 17 + finali cm 18
- sporgenza cm 15 + 16 anelli con pinza
- Art. 71/B** - scorritenda completo cm 218
- asta cm 200 - tubo liscio \varnothing mm 17 + finali cm 18
- sporgenza cm 15 + 20 anelli con pinza
- Art. 71/C** - scorritenda completo cm 268
- asta cm 250 - tubo liscio \varnothing mm 17 + finali cm 18
- sporgenza cm 15 + 25 anelli con pinza
- Art. 72** - supporto per rilogha - rosetta cm 8 x 15 sporgenza
- Art. 74** - anello in ferro \varnothing mm 35 con pinza reggitenda

NB: I supporti laterali sono separati dall'asta. Tagliando l'estremità dell'asta si può ottenere la lunghezza desiderata

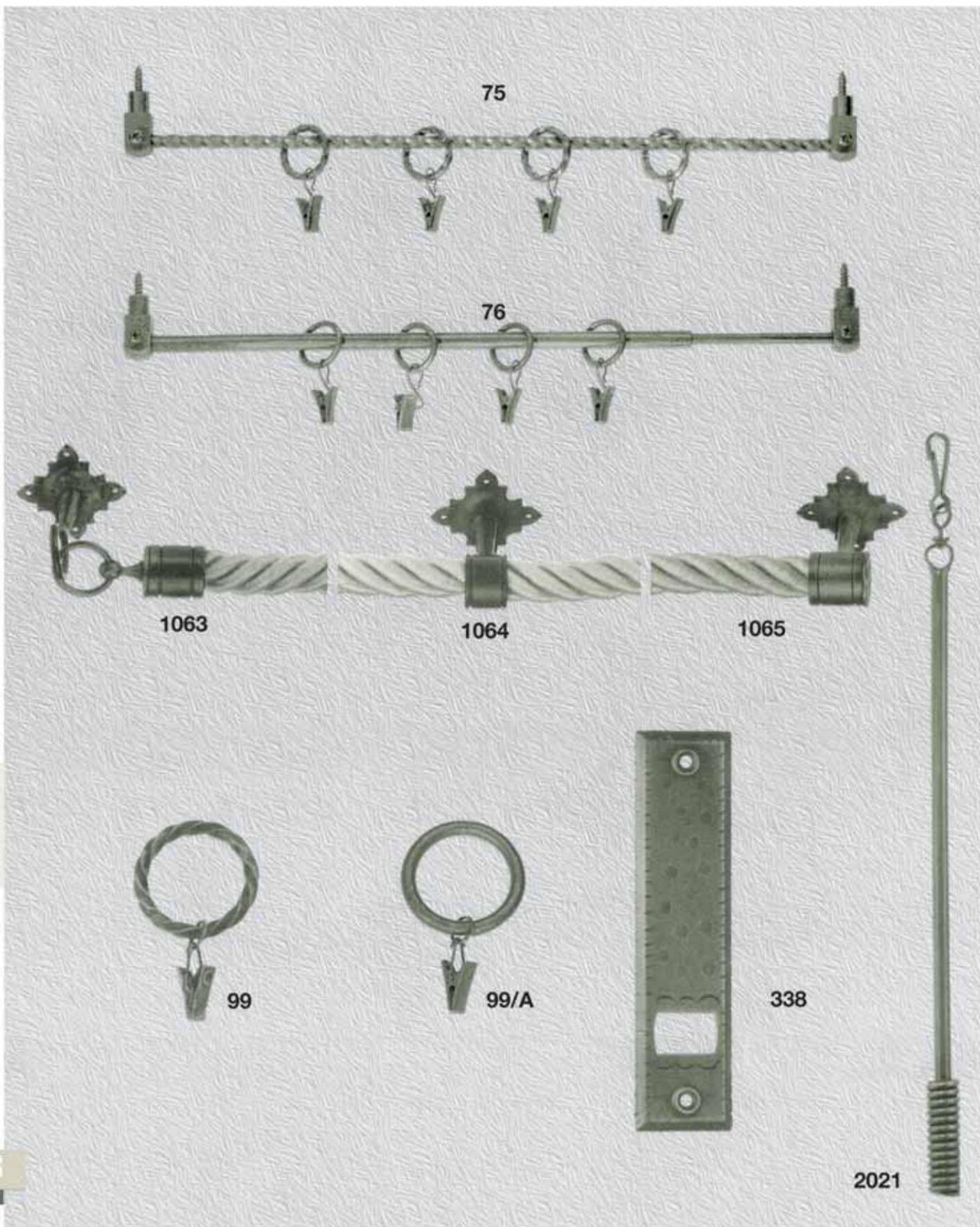


RILOGHE - SCORRITENDA MOVIMENTO A STRAPPO

Finiture disponibili: nero antico - avorio antico - verde oro antico
rosso antico - oro antico

- Art. N 78/A** - scorritenda completo cm 198 - asta cm 160
- tubo ∇ ritorto \varnothing mm 17 + finali cm 38 - sporgenza cm 16+16 anelli con pinza
- Art. N 78/B** - scorritenda completo cm 238 - asta cm 200
- tubo ∇ ritorto \varnothing mm 17 + finali cm 38 - sporgenza cm 16+20 anelli con pinza
- Art. N 78/C** - scorritenda completo cm 288 - asta cm 250
- tubo ∇ ritorto \varnothing mm 17 + finali cm 38 - sporgenza cm 16+25 anelli con pinza
- Art. N 81/A** - scorritenda completo cm 196 - asta cm 160
- tubo ∇ ritorto \varnothing mm 17 + finali cm 36 - sporgenza cm 16+16 anelli con pinza
- Art. N 81/B** - scorritenda completo cm 236 - asta cm 200
- tubo ∇ ritorto \varnothing mm 17 + finali cm 36 - sporgenza cm 16+20 anelli con pinza
- Art. N 81/C** - scorritenda completo cm 286 - asta cm 250
- tubo ∇ ritorto \varnothing mm 17 + finali cm 36 - sporgenza cm 16+25 anelli con pinza
- Art. N 79/A** - scorritenda completo cm 194 - asta cm 160
- tubo liscio \varnothing mm 17 + finali cm 34 - sporgenza cm 16+16 anelli con pinza
- Art. N 79/B** - scorritenda completo cm 234 - asta cm 200
- tubo liscio \varnothing mm 17 + finali cm 34 - sporgenza cm 16+20 anelli con pinza
- Art. N 79/C** - scorritenda completo cm 284 - asta cm 250
- tubo liscio \varnothing mm 17 + finali cm 34 - sporgenza cm 16+25 anelli con pinza
- Art. N 80/A** - scorritenda completo cm 196 - asta cm 160
- tubo liscio \varnothing mm 17 + finali cm 36 - sporgenza cm 16+16 anelli con pinza
- Art. N 80/B** - scorritenda completo cm 236 - asta cm 200
- tubo liscio \varnothing mm 17 + finali cm 36 - sporgenza cm 16+20 anelli con pinza
- Art. N 80/C** - scorritenda completo cm 286 - asta cm 250
- tubo liscio \varnothing mm 17 + finali cm 36 - sporgenza cm 16+25 anelli con pinza
- Art. N 91** - supporto per riloga - rosetta cm 10,5x16 sporgenza
- Art. 92** - anello in ferro ritorto \varnothing mm 35 con pinza reggitenda

NB: I supporti laterali sono separati dall'asta. Tagliando l'estremità dell'asta si ottiene la lunghezza desiderata



**SCORRITENDA MOVIMENTO A STRAPPO
REGGICORDONI - COPRIAVVOLGIBILE**


* Finiture disponibili: nero antico - avorio antico - verde oro antico
rosso antico - oro antico

- Art. 75/A* - scorritenda cm 50
- quadro ritorto ø mm 6 - sporgenza mm 20 + 5 anelli con pinza
- Art. 75/B* - scorritenda cm 60
- quadro ritorto ø mm 6 - sporgenza mm 20 + 6 anelli con pinza
- Art. 75/C* - scorritenda cm 40 estensibile a cm 55
- tubo liscio ø mm 10 - sporgenza mm 20 + 5 anelli con pinza

- Art. 76/B* - scorritenda cm 50 estensibile a cm 65
- tubo liscio ø mm 10 - sporgenza mm 20 + 6 anelli con pinza
- Art. 1063 - reggicordone con gancio "per cordone ø mm 25"
- sporgenza mm 90 - piastra mm 75x75x2
- Art. 1064 - reggicordone passante ø mm 25
- sporgenza mm 90 - piastra mm 75x75x2
- Art. 1065 - reggicordone finale ø mm 25
- sporgenza mm 90 - piastra mm 75x75x2
- Art. 99* - anello in ferro ritorto ø mm 25 con pinza reggitenda
- Art. 99/A* - anello in ferro ø mm 25 con pinza reggitenda
- Art. 338 - copriavvolgibile universale per tapparelle mm 55x215x2 foro 35x20
- Art. 2021* - frusta per rilogia lunghezza cm 135

**CASSETTE E BUCHE PER LETTERE,
NUMERI CIVICI.
PARTICOLARI PER COMPOSIZIONI
ORNAMENTALI IN FERRO BATTUTO.**





868



988



869



1084



CASSETTE PER LETTERE A PIANTANA
CASSETTE PER LETTERE A MURO

- Art. 868 - cassetta per lettere a muro mm 480x450x150 profondità
- Art. 988 - cassetta per lettere a muro mm 400x320x150 profondità
- Art. 869 - cassetta per lettere mm 600x350x160 profondità
- piantana a murare mm 900x40x40
- Art. 1084 - cassetta per lettere mm 450x350x430 profondità con contenitore pane
- piantana a murare mm 900x40x40



440



810



1076



989

CASSETTE PER LETTERE - PORTAGIORNALI

- Art. 440 - cassetta per lettere a muro mm 480x450x150 profondità
- Art. 810 - cassetta per lettere a muro mm 400x300x130 profondità
- Art. 1076 - cassetta per lettere a muro mm 330x230x100 profondità
- Art. 989 - portagiornali e stampe a muro mm 450x270xø mm 130



894/0 894/1 894/2 894/3



894/4 894/5 894/6



894/7 894/8 894/9



990




626



625



623



624



1068



1070



1069

NUMERI CIVICI - BUCHE PER LETTERE ROSETTE CON CAMPANELLO

- Art. 894/0 - numero arabo mm 160x8
- Art. 894/1 - numero arabo mm 160x8
- Art. 894/2 - numero arabo mm 160x8
- Art. 894/3 - numero arabo mm 160x8
- Art. 894/4 - numero arabo mm 160x8
- Art. 894/5 - numero arabo mm 160x8
- Art. 894/6 - numero arabo mm 160x8
- Art. 894/7 - numero arabo mm 160x8

- Art. 894/8 - numero arabo mm 160x8
- Art. 894/9 - numero arabo mm 160x8
- Art. 990 - tetto protezione per citofono mm 260x100x100 sporgenza
- Art. 626 - piastra per lettere mm 290x70 - buca mm 200x30 con portanomi
- Art. 625 - piastra per lettere mm 330x70 - buca mm 200x30 con portanomi e campanello
- Art. 623 - piastra con portanome con campanello mm 100x60
- Art. 624 - piastra con portanomi con campanelli mm 100x90
- Art. 1068 - rosetta con campanello ø mm 60
- Art. 1070 - rosetta con campanello ø mm 50
- Art. 1069 - piastra con campanello mm 75x75





2012



2011



2010



25/S



21/S



21/D



37/S



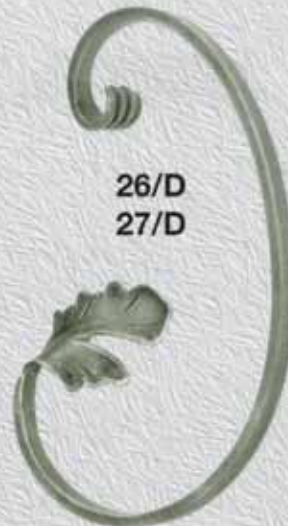
37/D



20/S



20/D



26/D
27/D



28/S



29/D
30/D



2005



2008 2009

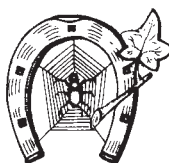
S= sinistro/D= destro

PARTICOLARI PER COMPOSIZIONI ORNAMENTALI IN FERRO BATTUTO GREZZO

* Specificare se destro o sinistro

Art. 2012	- pannello mm 320x320	- materiale	☑ mm 12
Art. 2011	- pannello mm 530x420	- materiale	mm 15x8
Art. 2010	- pannello ø mm 450	- materiale	☑ mm 12
Art. 25*	- motivo mm 200x12	- materiale	mm 15x5
Art. 21*	- foglia mm 80x70x3		

Art. 26*	- motivo mm 300x190	- materiale	mm 15x8
Art. 27*	- motivo mm 350x230	- materiale	mm 15x8
Art. 37*	- foglia mm 115x40x3		
Art. 20*	- foglia mm 170x75x3		
Art. 2005	- elemento cm 100 H	- materiale	mm 15x8
Art. 28*	- motivo mm 200x100	- materiale	mm 15x8
Art. 29*	- motivo mm 300x160	- materiale	mm 15x8
Art. 30*	- motivo mm 400x220	- materiale	mm 15x8
Art. 2008	- asta cm 100 H	- materiale	mm 12x12 martellato
Art. 2009	- asta cm 100 H	- materiale	mm 15x8 ritorto



G. G. G.

CONDIZIONI DI VENDITA

- 1 La nostra Società si riserva il diritto di accettare o rifiutare qualsiasi ordinazione, anche se assunta a mezzo di nostri Agenti e Rappresentanti.
- 2 Tutte le offerte di merce non dichiarate ferme si intendono sempre, per quanto in tempo e salvo il venduto.
- 3 I termini stabiliti per le consegne hanno solo carattere indicativo. In ogni caso qualsiasi indennità di ritardata consegna non potrà mai essere pretesa dall'Acquirente.
- 4 Sarà nella nostra facoltà di annullare parzialmente od interamente il contratto in qualsiasi caso di forza maggiore. Fra i casi di forza maggiore comprendiamo espressamente anche la mancata, ritardata o difettosa consegna di merce da parte dei nostri fornitori, la sospensione delle prestazioni lavorative per qualsiasi causa, durata ed estensione ed in genere qualsiasi limitazione della nostra produzione non causata dalla nostra discrezionale volontà.
- 5 La consegna dei nostri prodotti si intende eseguita per ogni effetto di legge, nei nostri magazzini ed in essi si intendono verificati e collaudati, i rischi del viaggio sono pertanto a carico dell'Acquirente.
- 6 La nostra Società si riserva di apportare lievi modifiche alle caratteristiche degli articoli, precedentemente pattuiti, quando ciò si rende necessario per impreviste esigenze costruttive.
- 7 Per spedizioni a mezzo pacchi postali, l'affrancazione, l'assicurazione, l'imballaggio si intendono sempre a carico dell'Acquirente.
- 8 Trascorsi otto giorni dal ricevimento della merce, il Compratore si intende decaduto dal diritto di proporre qualsiasi reclamo. Ogni differenza difetto o vizio della merce, è considerato vizio apparente ai sensi e per ogni effetto di legge. A deroga del disposto dell'Art. 1745 C.C., saranno ritenuti senza effetto i reclami che non siano fatti direttamente per iscritto al domicilio della nostra Società con lettera raccomandata.
- 9 Qualsiasi difetto vizio, occulto od apparente, della merce e materiali venduti e qualsiasi difformità di essi dalle ordinazioni "fatto salvo il paragrafo 6" daranno il diritto all'Acquirente solo di richiederne la sostituzione, con esclusione assoluta di ogni nostra ipotetica responsabilità per rivalsa di danni diretti o indiretti; in ogni modo questo diritto alla sostituzione dovrà essere esercitato nel termine massimo di mesi uno dalla consegna, termine che si intende e pattuisce di decadenza, restando contrattualmente abbreviati i maggiori termini stabiliti dalla legge.
- 10 Non accettiamo ritorni di merce, se non autorizzati o comunque franchi di ogni spesa ai nostri magazzini.
- 11 I prezzi contrattuali sono subordinati al normale rifornimento di materie prime. Qualora i prezzi delle materie prime, costi della mano d'opera, cambi di valuta ecc., subissero un'aumento nel periodo corrente tra l'assunzione dell'ordinazione e la sua esecuzione, la nostra Società sarà in diritto di elevare proporzionalmente il prezzo delle merci nei confronti dell'Acquirente.
- 12 La vendita dei nostri prodotti si intende effettuata con patto di riservato dominio della merce consegnata, per cui essa passerà di proprietà dell'Acquirente soltanto con il pagamento totale della merce, fino a tal momento egli si considera semplice depositario della merce, pur assumendo tutti i rischi, nessuno escluso dal momento della consegna.
- 13 I pagamenti devono essere effettuati presso il domicilio della nostra Società: 23868 Valmadrera LC- Via Verdi 10, oppure sul nostro conto bancario **Banca Popolare di Lecco**, divisione della **Deutsche Bank SpA**, filiale di Valmadrera, C/C. 18400/E - CAB 51810 - ABI 03104. Ad un nostro delegato, munito di nostra regolare procura
- 14 Il mancato ritiro da parte dell'Acquirente della merce ordinata, così come la morosità contrattuale nei pagamenti relativamente anche ad una sola dilazione, darà alla nostra Società il diritto di chiedere l'immediato pagamento dell'intero prezzo della merce ordinata in un'unica soluzione, oltre al rimborso delle maggiori spese conseguenti al deposito e alla rispedizione della stessa, ed autorizza la nostra Società alla emissione di tratta a vista per il corrispondente importo. L'inadempienza dell'Acquirente comporterà altresì, senza alcuna necessità di previa costituzione in mora, l'addebito dei relativi interessi commerciali al tasso legale.
- 15 Non riconosciamo le condizioni di acquisto degli Acquirenti quando sono in contrasto con le nostre Condizioni di Vendita, a meno che non siano esplicitamente accettate.
- 16 Per ogni controversia l'Acquirente riconosce unico Foro competente in via esclusiva quello di Lecco.

L'Acquirente conferendo alla nostra Società un'ordinazione di merce, approva specificatamente a norma dell'art. 1341 C.C. le clausole contrattuali da 1 a 16 sopra indicate di cui ha preso integrale conoscenza e accetta.

Galbusera Giancarlo & Giorgio S.N.C.

La nostra Società, si riserva il diritto di apportare, senza preavviso, lievi modifiche alle caratteristiche degli articoli illustrati e descritti in catalogo, quando ciò si renda necessario per impreviste esigenze costruttive, o per migliorare la qualità degli articoli stessi.



Galbusera Giancarlo & Giorgio S.n.C.
premiata fabbrica ferro battuto d'arte - ferramenta

23868 VALMADRERA (LECCO) Italia
Via G. Verdi, 10 - Tel. (0341) 58.12.84 - Fax (0341) 20.10.68
E-mail: galbusera.gg@tin.it